

FUJITSU

Split pared.....	3
Conducto	6
Cassettes	11
Techo.....	16
Suelo	18
Multi Split	19

MITSUBISHI ELECTRIC

Split pared.....	25
Conducto	34
Conducto suelo.....	41
Cassettes	42
Techo	48
Suelo.....	52
Multi Split	53
Columnas	63

DAIKIN

Split pared.....	65
Conducto	71
Cassettes	77
Techo	83
Suelo	84
Multi Split	85

LG Life's Good

Split pared.....	89
Conducto	94
Cassettes	100
Techo	103
Consola	105
Multi Split	106

TCL

Split pared.....	111
Conducto	113
Cassettes	115
Suelo Techo	116
Multi Split	118

Hisense

Split pared.....	121
Conducto	124
Cassettes	127
Suelo-Techo	130
Consola.....	132
Multi Split	135
Columna.....	138

GREE

Split pared.....	139
Conducto	142
Cassettes	144
Suelo-Techo	146
Multi Split	148
Columna/ Ventana.....	153
Caravanas.....	154

daitsu

Split pared.....	155
Conducto	157
Cassettes	159
Techo	161
Multi Split	163
Caravanas	165



DESCUBRE LOS SERVICIOS QUE OFRECEMOS EN SPLITMANIA



REALIZAR ESTUDIOS Y PRESUPUESTOS

Te ayudamos a analizar tus proyectos técnicamente y te orientamos en la oferta económica a realizar para tus clientes.



GESTIÓN Y FINANCIACIÓN

Gestionamos vías de financiación, con las entidades más solventes del mercado y con condiciones muy ventajosas.



GESTIÓN DE SUBVENCIONES

Somos expertos en la gestión de subvenciones y estamos continuamente informados de las novedades. Conseguimos para tu proyecto el máximo que puedes lograr en ayudas.



LEGALIZACIÓN DE INSTALACIONES

Con nuestro equipo de ingenieros legalizamos y certificamos las instalaciones que desarrollas para tus clientes.




SEGUIMIENTO Y ACOMPAÑAMIENTO DE PROYECTOS

Tanto nuestro equipo técnico como nuestros puntos de venta te acompañarán en todo lo que necesites para llevar a término tus proyectos.

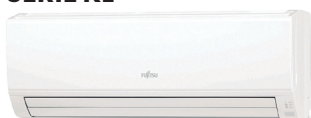


FORMACIÓN

Realizamos formaciones de instalaciones de última generación para que ofrezcas a tus clientes soluciones de vanguardia con todas las garantías.

SERIE KN


MODELO		ASY20-KN	ASY25-KN	ASY35-KN
Conjunto		333NGF8010	SETFJ25KN	SETFJ35KN
Potencia frigorífica	W	2000	2500	3400
Potencia calorífica	W	2500	2800	3800
SEER / SCOP		7.8 A++ / 4.4 A+	7.4 A++ / 4.4 A+	7 A++ / 4.4 A+
Unidad interior		333NGF8290	33NGF89911	33NGF89916
Alt × An × Pr	mm	270 × 784 × 222		
Presión sonora	dB (A)	20		
Peso neto	Kg	9		
Unidad exterior		33NGF89907	33NGF89912	33NGF89917
Alt × An × Pr	mm	541 × 663 × 290		
Tubería - Líquido / Gas	Pul.	1/4 x 3/8		
Refrigerante y precarga		R32 / 0.57		R32 / 0.65
Tubería y altura máxima	m	15 / 20		
Peso neto	Kg	22		24
Presión sonora	dB (A)	44	45	49
Alimentación eléctrica	V-F	220-1		
SET	PVP	755€	790€	835€

SERIE KL


MODELO		ASY50-KL	ASY71-KL
Conjunto		SETFJ50ASY	SETFJ71ASY
Potencia frigorífica	W	5200	7100
Potencia calorífica	W	6300	8000
SEER / SCOP		7.2 A++ / 4.3 A+	7.1 A+ / 4 A+
Unidad interior		33NGF87031	33NGF87036
Alt × An × Pr	mm	293 × 790 × 249	
Presión sonora	dB (A)	35	50
Peso neto	Kg	9.5	10
Unidad exterior		33NGF87152	33NGF87157
Alt × An × Pr	mm	542 × 799 × 290	
Tubería - Líquido / Gas	Pul.	1/4 x 3/8	1/4 x 1/2
Refrigerante y precarga		R32 / 0.85	R32 / 1.1
Tubería y altura máxima	m	20 / 20	30 / 20
Peso neto	Kg	33	38
Presión sonora	dB (A)	33	55
Alimentación eléctrica	V-F	220-1	
SET	PVP	1.560€	1.980€

SERIE KM



MODELO		ASY40-KMC	ASY50-KM	ASY71-KM
Conjunto		333NGF7075	333NGF7080	333NGF7085
Potencia frigorífica	W	4200	5200	7100
Potencia calorífica	W	5400	6300	8000
SEER / SCOP		6.9 A++ / 4.1 A+	7.77 A++ / 4.56 A+	7.28 A++ / 4.18 A+
Unidad interior		333NGF7099	333NGF2083	333NGF2085
Alt × An × Pr	mm	270 × 834 × 222	280 × 980 × 240	
Presión sonora	dB (A)	20	29	
Peso neto	Kg	10	12.5	
Unidad exterior		33NGF87177	333NGF7082	333NGF7087
Alt × An × Pr	mm	542 × 799 × 290	632 × 799 × 290	716 × 820 × 315
Tubería - Líquido / Gas	Pul.	1/4 x 3/8	1/4 x 1/2	
Refrigerante y precarga		R32 / 0.85	R32 / 1.02	R32 / 1.32
Tubería y altura máxima	m	15 / 20	20 / 24	25 / 20
Peso neto	Kg	31	36	42
Presión sonora	dB (A)	50		54
Alimentación eléctrica	V-F	220-I		
SET	PVP	1.370€	1.645€	2.380€

SERIE KM LARGE



MODELO		ASY80-KM	ASY100-KM
Conjunto		333NGF7140	333NGF7145
Potencia frigorífica	W	8000	9400
Potencia calorífica	W	8800	10100
SEER / SCOP		6.67 A++ / 4.54 A+	6.14 A++ / 4.52 A+
Unidad interior		33NGF87141	33NGF87146
Alt × An × Pr	mm	340 × 1150 × 280	
Presión sonora	dB (A)	33	
Peso neto	Kg	18.5	
Unidad exterior		33NGF87142	33NGF87147
Alt × An × Pr	mm	788 × 940 × 320	
Tubería - Líquido / Gas	Pul.	3/8 x 5/8	
Refrigerante y precarga		R32 / 1.95	
Tubería y altura máxima	m	30 / 30	
Peso neto	Kg	52	
Presión sonora	dB (A)	53	
Alimentación eléctrica	V-F	220-I	
SET	PVP	3.675€	4.040€


SERIE KJ (BLANCO)


MODELO		ASY20-KJ	ASY25-KJ	ASY35-KJ	ASY40-KJ
Conjunto		33NGF97400	33NGF97405	33NGF97410	33NGF97415
Potencia frigorífica	W	2000	2500	3400	4200
Potencia calorífica	W	2500	2800	4000	5200
SEER / SCOP		A+++ / A+++			A++ / A++
Unidad interior		33NGF97401	33NGF97406	33NGF97411	33NGF97416
Alt × An × Pr	mm	270 × 798 × 240			
Presión sonora	dB (A)	19		20	
Peso neto	Kg	10		10.5	
Unidad exterior		33NGF97402	33NGF97407	33NGF97412	33NGF97417
Alt × An × Pr	mm	542 × 799 × 290			
Tubería - Líquido / Gas	Pul.	1/4 x 3/8			
Refrigerante y precarga		R32 / 0.72		R32 / 0.87	
Tubería y altura máxima	m	20 / 20			
Peso neto	Kg	30		31	
Presión sonora	dB (A)	42	44	47	
Alimentación eléctrica	V-F	220-1			
SET	PVP	955€	1.090€	1.150€	1.500€



MODELO		ASY20-KJ	ASY25-KJ	ASY35-KJ	ASY40-KJ
Conjunto		33NGF97420	33NGF97425	33NGF97430	33NGF97435
Potencia frigorífica	W	2000	2500	3400	4200
Potencia calorífica	W	2500	2800	4000	5200
SEER / SCOP		A+++ / A+++			A++ / A++
Unidad interior		33NGF97421	33NGF97426	33NGF97431	33NGF97436
Alt × An × Pr	mm	270 × 798 × 240			
Presión sonora	dB (A)	19		20	
Peso neto	Kg	10		10.5	
Unidad exterior		33NGF97402	33NGF97407	33NGF97412	33NGF97417
Alt × An × Pr	mm	542 × 799 × 290			
Tubería - Líquido / Gas	Pul.	1/4 x 3/8			
Refrigerante y precarga		R32 / 0.72		R32 / 0.87	
Tubería y altura máxima	m	20 / 20			
Peso neto	Kg	30		31	
Presión sonora	dB (A)	42	44	47	
Alimentación eléctrica	V-F	220-1			
SET	PVP	995€	1.140€	1.210€	1.545€

SLIM KA-ECO



MODELO		ACY25-KA	ACY35-KA	ACY40-KA	ACY50-KA
Conjunto		333NGF9110	333NGF9115	333NGF9120	333NGF9125
Potencia frigorífica	W	2500	3500	4300	5200
Potencia calorífica	W	3200	4100	5000	6000
SEER / SCOP		5.9 A+ / 3.8 A	5.8 A+ / 3.8 A	5.6 A+ / 3.8 A	5.8 A+ / 3.8 A
Unidad interior		33NGF89111	33NGF89116	33NGF89121	33NGF89126
Alt × An × Pr	mm	198 × 700 × 620			
Presión sonora	dB (A)	25		26	27
Peso neto	Kg	17		15	
Unidad exterior		33NGF89112	33NGF89117	33NGF89122	33NGF89127
Alt × An × Pr	mm	541 × 663 × 290		542 × 799 × 290	
Tubería - Líquido / Gas	Pul.	1/4 x 3/8		1/4 x 1/2	
Refrigerante y precarga		R-32 / 0.85	R-32 / 0.75	R-32 / 0.85	R-32 / 0.95
Tubería y altura máxima	m	15 / 15		15 / 20	30 / 30
Peso neto	Kg	23	25	32	33
Presión sonora	dB (A)	47	49	50	51
Alimentación eléctrica	V-F	220-1			
Mando		3331VF9010	3331VF9010	3331VF9010	3331VF9010
SET	PVP	1.555€	1.850€	2.070€	2.160€

Gama Residencial

La gama residencial de Fujitsu se adapta a todos los espacios y a los distintos ritmos de vida, desde salas de estar donde toda la familia se relaja, hasta dormitorios principales o salas de estudio.



Gama Splits pared R32

Serie KJ



El split más completo de Fujitsu
La serie KJ combina eficiencia A+++ , bajo consumo, aire limpio, silencio (19 dB) y wifi.

Serie KN



Eficiencia y confort en temperaturas extremas
Con eficiencia A++, 20 dB y control wifi, esta serie garantiza ahorro y rendimiento incluso en olas de calor.

Series KM y KM Large



Una serie versátil y eficiente
La serie KM brinda alto rendimiento, ahorro energético y filtros para aire limpio. La versión KM Large es ideal para grandes espacios (hasta 9,4 kW).

Serie KL



Eficiencia y confort para grandes espacios
La Serie KL está diseñada para salas amplias y cuenta con el "Modo Economy" para el ahorro energético.


MEDIA PRESIÓN KA-ECO (CON BOMBA)



MODELO		ACY71-KA	ACY80-KA	ACY100-KA	ACY125-KA
Conjunto		333NGF9875	33NGF89880	33NGF89885	33NGF89890
Potencia frigorífica	W	6800	8500	9500	12100
Potencia calorífica	W	7500	10000	10800	13500
SEER / SCOP		6 A+ / 3.9 A	5.8 A+ / 3.9 A	5.6 A+ / 3.9 A	4.9 / 3.8
Unidad interior		33NGF89201	33NGF89206	33NGF89211	33NGF89216
Alt × An × Pr	mm	240 × 1000 × 700	240 × 1400 × 700		
Presión sonora	dB (A)	26	28		29
Peso neto	Kg	31	42		
Unidad exterior		33NGF89137	33NGF89142	33NGF89147	33NGF89152
Alt × An × Pr	mm	632 × 799 × 290	788 × 940 × 320	998 × 940 × 320	
Tubería - Líquido / Gas	Pul.	1/4 x 1/2	3/8 x 5/8		
Refrigerante y precarga		R-32 / 1.25	R-32 / 1.9		R-32 / 2.7
Tubería y altura máxima	m	20 / 25	30 / 30		
Peso neto	Kg	38	52		61
Presión sonora	dB (A)	54	53	55	58
Alimentación eléctrica	V-F	220-I			
SET	PVP	2.315€	3.005€	3.250€	3.565€


MODELO		ACY100T-KA	ACY125T-KA
Conjunto		33NGF89895	33NGF89900
Potencia frigorífica	W	9500	12100
Potencia calorífica	W	10800	13500
SEER / SCOP		5.6 A+ / 3.9 A	-
Unidad interior		33NGF89211	33NGF89216
Alt × An × Pr	mm	240 × 1400 × 700	
Presión sonora	dB (A)	28	29
Peso neto	Kg	42	
Unidad exterior		33NGF89157	333NGF9162
Alt × An × Pr	mm	788 × 940 × 320	998 × 940 × 320
Tubería - Líquido / Gas	Pul.	3/8 x 5/8	
Refrigerante y precarga		R-32 / 1.9	
Tubería y altura máxima	m	30 / 30	
Peso neto	Kg	53	62
Presión sonora	dB (A)	55	58
Alimentación eléctrica	V-F	380-III	
SET	PVP	3.415€	3.940€

MEDIA PRESIÓN KA-ECO (SIN BOMBA)



MODELO		ACY100-KA	ACY125-KA	ACY100T-KA	ACY125T-KA
Conjunto		33NGF89145	33NGF89150	33NGF89200	33NGF89205
Potencia frigorífica	W	9500	12100	9500	12100
Potencia calorífica	W	10800	13500	10800	13500
SEER / SCOP		5.6 / 3.9	4.9 / 3.8	5.6 / 3.9	-
Unidad interior		333NGF5661	33NGF89151	333NGF5661	33NGF89151
Alt × An × Pr	mm	270 × 1135 × 700			
Presión sonora	dB (A)	26	28	26	28
Peso neto	Kg	38	39	38	39
Unidad exterior		33NGF89147	33NGF89152	33NGF89157	333NGF9162
Alt × An × Pr	mm	788 × 940 × 320	998 × 940 × 320	788 × 940 × 320	998 × 940 × 320
Tubería - Líquido / Gas	Pul.	3/8 x 5/8			
Refrigerante y precarga		R-32 / 1.9	R-32 / 2.7	R-32 / 1.9	R-32 / 2.7
Tubería y altura máxima	m	30 / 30			
Peso neto	Kg	52	61	53	62
Presión sonora	dB (A)	55	58	55	58
Alimentación eléctrica	V-F	220-I		380-III	
SET	PVP	3.305€	3.570€	3.470€	3.945€

SLIM KL



MODELO		ACY25-KL	ACY35-KL	ACY40-KL	ACY50-KL
Conjunto		33NGF89405	33NGF89410	33NGF89415	33NGF89420
Potencia frigorífica	W	2500	3500	4300	5200
Potencia calorífica	W	3200	4100	5000	6000
SEER / SCOP		6.2 A++ / 4.3 A+	6.1 A++ / 4 A+	5.8 A++ / 3.9 A+	6.2 A++ / 4.1 A+
Unidad interior		33NGF89111	33NGF89116	33NGF89121	33NGF89126
Alt × An × Pr	mm	198 × 700 × 620			
Presión sonora	dB (A)	25		26	27
Peso neto	Kg	17			15
Unidad exterior		33NGF89047	33NGF89002	33NGF89007	33NGF89012
Alt × An × Pr	mm	542 × 799 × 290		632 × 799 × 290	
Tubería - Líquido / Gas	Pul.	1/4 x 3/8		1/4 x 1/2	
Refrigerante y precarga		R-32 / 0.85		R-32 / 1.02	
Tubería y altura máxima	m	15 / 20	20 / 25		20 / 30
Peso neto	Kg	32	33		36
Presión sonora	dB (A)	46	47	49	50
Alimentación eléctrica	V-F	220-I			
Mando		333IVF9010	333IVF9010	333IVF9010	333IVF9010
SET	PVP	1.865€	2.160€	2.365€	2.460€

MEDIA PRESIÓN KMT


MODELO		ACY71-KMT	ACY80-KMT	ACY100-KMT	ACY125-KMT
Conjunto		333NGF9015	333NGF9020	333NGF9025	333NGF9030
Potencia frigorífica	W	6800	8500	9500	12100
Potencia calorífica	W	7500	10000	10800	13500
SEER / SCOP		6.4 A++ / 4.2 A+	6.23 A++ / 4 A+	6.1 A++ / 4.1 A+	-
Unidad interior		33NGF89201	33NGF89206	33NGF89211	33NGF89216
Alt × An × Pr	mm	240 × 1000 × 700	240 × 1400 × 700		
Presión sonora	dB (A)	26	28		29
Peso neto	Kg	31	42		
Unidad exterior		33NGF89017	33NGF89022	33NGF89027	33NGF89032
Alt × An × Pr	mm	716 × 820 × 315	788 × 940 × 320		998 × 940 × 320
Tubería - Líquido / Gas	Pul.	1/4 x 1/2		3/8 x 5/8	
Refrigerante y precarga		R-32 / 1.25		R-32 / 1.9	
Tubería y altura máxima	m	20 / 30		30 / 50	
Peso neto	Kg	42	52		67
Presión sonora	dB (A)	53		55	57
Alimentación eléctrica	V-F	220-I			
SET	PVP	2.720€	3.775€	3.990€	4.195€

MODELO		ACY100T-KMT	ACY125T-KMT	ACY140T-KMT
Conjunto		33NGF89860	33NGF89865	33NGF89870
Potencia frigorífica	W	9500	12100	13400
Potencia calorífica	W	10800	13500	15500
SEER / SCOP		6.1 A++ / 4.1 A+		-
Unidad interior		33NGF89211	33NGF89216	33NGF89221
Alt × An × Pr	mm	240 × 1400 × 700		
Presión sonora	dB (A)	28	29	
Peso neto	Kg	42		
Unidad exterior		33NGF89167	33NGF89172	33NGF89187
Alt × An × Pr	mm	788 × 940 × 320	998 × 940 × 320	
Tubería - Líquido / Gas	Pul.	3/8 x 5/8		
Refrigerante y precarga		R-32 / 1.9		R-32 / 2.7
Tubería y altura máxima	m	30 / 50		
Peso neto	Kg	53	67	
Presión sonora	dB (A)	55	57	59
Alimentación eléctrica	V-F	380-III		
SET	PVP	3.990€	4.550€	6.310€

ALTA PRESIÓN KR



MODELO		ACY125-KR	ACY140-KR	ACY125T-KR	ACY140T-KR
Conjunto		333NGF8822	333NGF8904	333NGF9090	333NGF9195
Potencia frigorífica	W	12100	13400	12100	13400
Potencia calorífica	W	13500	15500	13500	15500
SEER / SCOP		-			
Unidad interior		33NGF89771	33NGF89776	33NGF89771	33NGF89776
Alt × An × Pr	mm	400 × 1050 × 500			
Presión sonora	dB (A)	40			
Peso neto	Kg	46			
Unidad exterior		33NGF89032	33NGF89087	33NGF89172	33NGF89187
Alt × An × Pr	mm	998 × 940 × 320			
Tubería - Líquido / Gas	Pul.	3/8 x 5/8			
Refrigerante y precarga		R-32 / 2.7			
Tubería y altura máxima	m	30 / 50			
Peso neto	Kg	67			
Presión sonora	dB (A)	57			59
Alimentación eléctrica	V-F	220-I		380-III	
SET	PVP	4.010€	5.310€	4.365€	5.485€

ALTA PRESIÓN LH



MODELO		ACY200-LHTA	ACY250-LHTA
Conjunto		333NGF5620	333NGF5625
Potencia frigorífica	W	19000	22000
Potencia calorífica	W	22400	27000
SEER / SCOP		-	
Unidad interior		333NGF5621	333NGF5626
Alt × An × Pr	mm	360 × 1400 × 850	
Presión sonora	dB (A)	39	40
Peso neto	Kg	69	80
Unidad exterior		333NGF5622	333NGF5627
Alt × An × Pr	mm	1428 × 1080 × 480	
Tubería - Líquido / Gas	Pul.	1/2 x 1	
Refrigerante y precarga		R-410A / 5.6	R-410A / 7.1
Tubería y altura máxima	m	30 / 100	
Peso neto	Kg	165	174
Presión sonora	dB (A)	55	
Alimentación eléctrica	V-F	380-III	
Mando		333IVF9010	333IVF9010
SET	PVP	9.205€	10.110€

COMPACTO KA-ECO

A⁺

245mm

MODELO		AUY25-KA	AUY35-KA	AUY40-KA	AUY50-KA	AUY71-KA
Conjunto		333NGF8100	333NGF8106	333NGF8111	333NGF8116	333NGF8126
Potencia frigorífica	W	2500	3500	4300	5200	6800
Potencia calorífica	W	3200	4100	5000	6000	7500
SEER / SCOP		6.2 A++ / 4 A+	6.1 A++ / 4 A+	6.1 A++ / 3.9 A	5.9 A+ / 3.8 A	
Unidad interior		33NGF88101	33NGF88106	33NGF88111	33NGF88116	33NGF88126
Alt × An × Pr	mm	245 × 570 × 570				
Presión sonora	dB (A)	27		26	30	
Peso neto	Kg	15				16
Unidad exterior		33NGF89112	33NGF89117	33NGF89122	33NGF89127	33NGF89137
Alt × An × Pr	mm	541 × 663 × 290		542 × 799 × 290		632×799×290
Tubería - Líquido / Gas	Pul.	1/4 x 3/8			1/4 x 1/2	
Refrigerante y precarga		R-32 / 0.85	R-32 / 0.75	R-32 / 0.85	R-32 / 0.95	R-32 / 1.25
Tubería y altura máxima	m	15 / 15		15 / 20	30 / 30	20 / 25
Peso neto	Kg	23	25	32	33	38
Presión sonora	dB (A)	47	49	50	51	54
Alimentación eléctrica	V-F	220-1				
Mando		333NGF9096	333NGF9096	333NGF9096	333NGF9096	333NGF9096
Panel		333NGF9093	333NGF9093	333NGF9093	333NGF9093	333NGF9093
SET	PVP	1.750€	1.885€	2.005€	2.115€	2.285€

Bomba de vacío inalámbrica adaptador de red


PROXIMAMENTE


Bosch



Makita



Panasonic



Milwaukee



DeWalt



Worx

¿Ya conoces nuestros productos Kempo?

Pregunta en tu punto de venta Splitmania.

3D AIRFLOW KA-ECO



MODELO		AUY50-KA 3D	AUY71-KA 3D	AUY80-KA 3D	AUY100-KA 3D	AUY125-KA 3D
Conjunto		333NGF8131	333NGF8141	333NGF8146	333NGF8151	333NGF8156
Potencia frigorífica	W	5200	6800	8500	9500	12100
Potencia calorífica	W	6000	7500	10000	10800	13500
SEER / SCOP		6.1 A++ / 3.9 A+	5.9 A++/3.8 A+	6.1 A++ / 4 A+		-
Unidad interior		3NGF88131W	3NGF88141W	3NGF88146W	3NGF88151W	3NGF88156W
Alt × An × Pr	mm	246 × 840 × 840				
Presión sonora	dB (A)	28	29	33	34	35
Peso neto	Kg	15	16	26	29	
Unidad exterior		33NGF89127	33NGF89137	33NGF89142	33NGF89147	33NGF89152
Alt × An × Pr	mm	542×799×290	632×799×290	788 × 940 × 320		998×940×320
Tubería - Líquido / Gas	Pul.	1/4 x 1/2		3/8 x 5/8		
Refrigerante y precarga		R-32 / 0.95	R-32 / 1.25	R-32 / 1.9		R-32 / 2.7
Tubería y altura máxima	m	30 / 30	20 / 25	30 / 30		
Peso neto	Kg	33	38	52		61
Presión sonora	dB (A)	51	54	53	55	58
Alimentación eléctrica	V-F	220-I				
Mando		333NGF9096	333NGF9096	333NGF9096	333NGF9096	333NGF9096
Panel		333NGF9093	333NGF9093	333NGF9093	333NGF9093	333NGF9093
SET	PVP	2.525€	2.710€	2.895€	3.275€	3.610€

MODELO		AUY140-KA 3D	AUY100T-KA 3D	AUY125T-KA 3D	AUY140T-KA 3D
Conjunto		333NGF8197	33NGF88645	33NGF88650	33NGF88655
Potencia frigorífica	W	13400	9500	12100	13400
Potencia calorífica	W	15500	10800	13500	15500
SEER / SCOP		-	6.1 A++ / 4 A+	-	-
Unidad interior		3NGF88161W	3NGF88151W	3NGF88156W	3NGF88161W
Alt × An × Pr	mm	246 × 840 × 840			
Presión sonora	dB (A)	36	34	35	36
Peso neto	Kg	29			29
Unidad exterior		33NGF89092	33NGF89157	333NGF9162	33NGF89097
Alt × An × Pr	mm	998 × 940 × 320	788 × 940 × 320	998 × 940 × 320	
Tubería - Líquido / Gas	Pul.	3/8 x 5/8			
Refrigerante y precarga		R-32 / 2.4	R-32 / 1.9	R-32 / 2.7	
Tubería y altura máxima	m	30 / 30			
Peso neto	Kg	63	53	62	63
Presión sonora	dB (A)	58	55	58	61
Alimentación eléctrica	V-F	220-I	380-III		
Mando		333NGF9096	333NGF9096	333NGF9096	333NGF9096
Panel		333NGF9093	333NGF9093	333NGF9093	333NGF9093
SET	PVP	5.085€	3.440€	3.985€	5.105€

KV COMPACTO

A⁺⁺

245mm

MODELO		AUY25-KV	AUY35-KV	AUY40-KV	AUY50-KV	AUY71-KV
Conjunto		333NGF8715	333NGF8000	333NGF8005	333NGF8040	333NGF8045
Potencia frigorífica	W	2500	3500	4300	5200	6800
Potencia calorífica	W	3200	4100	5000	6000	7500
SEER / SCOP		6.7 A++/4.4 A+	6.6 A++/4.3 A+	6.5 A++/4.4 A+	6.6 A++/4.2 A+	6.1 A++/4 A+
Unidad interior		33NGF88101	33NGF88106	33NGF88111	33NGF88116	33NGF88126
Alt × An × Pr	mm	245 × 570 × 570				
Presión sonora	dB (A)	27			26	30
Peso neto	Kg	15				16
Unidad exterior		33NGF89047	33NGF89002	33NGF89007	33NGF89012	33NGF89017
Alt × An × Pr	mm	542 × 799 × 290			632 × 799 × 290	716 × 820 × 315
Tubería - Líquido / Gas	Pul.	1/4 x 3/8			1/4 x 1/2	
Refrigerante y precarga		R-32 / 0.85			R-32 / 1.02	R-32 / 1.25
Tubería y altura máxima	m	15 / 20	20 / 25		20 / 30	20 / 30
Peso neto	Kg	32	33		36	42
Presión sonora	dB (A)	46	47	49	50	53
Alimentación eléctrica	V-F	220-1				
Mando		333NGF9096	333NGF9096	333NGF9096	333NGF9096	333NGF9096
Panel		333NGF9093	333NGF9093	333NGF9093	333NGF9093	333NGF9093
SET	PVP	2.060€	2.195€	2.300€	2.415€	2.690€

Cinta de Aluminio


RESISTENTE A LA HUMEDAD

RESISTENTE A LA CORROSIÓN

ALTA FORTALEZA

KEM5LL0000

¿Ya conoces nuestros productos Kempo?

Pregunta en tu punto de venta Splitmania más cercano.


3D AIRFLOW KR (BLANCO)



MODELO		AUY50-KR	AUY71-KR	AUY80-KR	AUY100-KR	AUY125-KR
Conjunto		33NGF88350	333NGF8055	333NGF8060	333NGF8065	333NGF8070
Potencia frigorífica	W	5200	6800	8500	9500	12100
Potencia calorífica	W	6000	7500	10000	10800	13500
SEER / SCOP		7 A++/4.3 A+	6.6 A++/4.3 A+	6.7 A++/4.3 A+	6.55 A++/4.3 A+	-
Unidad interior		3NGF88131W	3NGF88141W	3NGF88146W	3NGF88151W	3NGF88156W
Alt × An × Pr	mm	246 × 840 × 840				
Presión sonora	dB (A)	28	29	33	34	35
Peso neto	Kg	15	16	26	29	29
Unidad exterior		33NGF89012	33NGF89017	33NGF89022	33NGF89027	33NGF89032
Alt × An × Pr	mm	632×799×290	716×820×315	788×940×320		998×940×320
Tubería - Líquido / Gas	Pul.	1/4 x 1/2		3/8 x 5/8		
Refrigerante y precarga		R-32 / 1.02		R-32 / 1.25	R-32 / 1.9	R-32 / 2.7
Tubería y altura máxima	m	20 / 30		30 / 50		
Peso neto	Kg	36	42	52		67
Presión sonora	dB (A)	50	53		55	57
Alimentación eléctrica	V-F	220-I				
Mando		333NGF9096	333NGF9096	333NGF9096	333NGF9096	333NGF9096
Panel		333NGF9093	333NGF9093	333NGF9093	333NGF9093	333NGF9093
SET	PVP	2.825€	3.115€	3.665€	4.015€	4.240€

MODELO		AUY140-KR	AUY100T-KR	AUY125T-KR	AUY140T-KR
Conjunto		333NGF8075	333NGF4445	333NGF4465	333NGF4485
Potencia frigorífica	W	13400	9500	12100	13400
Potencia calorífica	W	15500	10800	13500	15500
SEER / SCOP		-	6.55 A++ / 4.3 A+	-	-
Unidad interior		3NGF88161W	3NGF88151W	3NGF88156W	3NGF88161W
Alt × An × Pr	mm	246 × 840 × 840			
Presión sonora	dB (A)	36	34	35	36
Peso neto	Kg	29			29
Unidad exterior		33NGF89087	33NGF89167	33NGF89172	33NGF89187
Alt × An × Pr	mm	998 × 940 × 320			
Tubería - Líquido / Gas	Pul.	3/8 x 5/8			
Refrigerante y precarga		R-32 / 2.7	R-32 / 1.9	R-32 / 2.7	
Tubería y altura máxima	m	30 / 50			
Peso neto	Kg	67	53	67	67
Presión sonora	dB (A)	57	55	57	59
Alimentación eléctrica	V-F	220-I	380-III		
Mando		333NGF9096	333NGF9096	333NGF9096	333NGF9096
Panel		333NGF9093	333NGF9093	333NGF9093	333NGF9093
SET	PVP	5.720€	4.015€	4.595€	5.895€

3D AIRFLOW KR (NEGRO)



MODELO		AUY50-KR	AUY71-KR	AUY80-KR	AUY100-KR
Conjunto		333NGF7901	333NGF7906	333NGF7911	333NGF7916
Potencia frigorífica	W	5200	6800	8500	9500
Potencia calorífica	W	6000	7500	10000	10800
SEER / SCOP		7 A++ / 4.3 A+	6.6 A++ / 4.3 A+	6.7 A++ / 4.3 A+	6.55 A++ / 4.3 A+
Unidad interior		3NGF88131B	3NGF88141B	3NGF88146B	3NGF88151B
Alt × An × Pr	mm	246 × 840 × 840	280 × 840 × 840	288 × 840 × 840	
Presión sonora	dB (A)	39	-	33	34
Peso neto	Kg	23	24	26	29
Unidad exterior		33NGF89012	33NGF89017	33NGF89022	33NGF89027
Alt × An × Pr	mm	632 × 799 × 290	716 × 820 × 315	788 × 940 × 320	
Tubería - Líquido / Gas	Pul.	1/4 x 1/2		3/8 x 5/8	
Refrigerante y precarga		R-32 / 1.02		R-32 / 1.25	
Tubería y altura máxima	m	20 / 30		30 / 50	
Peso neto	Kg	36	42	52	
Presión sonora	dB (A)	50	53		55
Alimentación eléctrica	V-F	220-I			
Mando		333IVF9041	333IVF9041	333IVF9041	333IVF9041
Panel		333IVF4005	333IVF4005	333IVF4005	333IVF4005
SET	PVP	2.885€	3.175€	3.725€	4.075€

MODELO		AUY125-KR	AUY140-KR
Conjunto		333NGF7921	333NGF7926
Potencia frigorífica	W	12100	13400
Potencia calorífica	W	13500	15500
SEER / SCOP		-	
Unidad interior		3NGF88156B	3NGF88161B
Alt × An × Pr	mm	288 × 840 × 840	
Presión sonora	dB (A)	35	30
Peso neto	Kg	29	
Unidad exterior		33NGF89032	33NGF89087
Alt × An × Pr	mm	998 × 940 × 320	
Tubería - Líquido / Gas	Pul.	3/8 x 5/8	
Refrigerante y precarga		R-32 / 2.7	
Tubería y altura máxima	m	30 / 50	
Peso neto	Kg	67	
Presión sonora	dB (A)	57	
Alimentación eléctrica	V-F	220-I	
Mando		333IVF9041	333IVF9041
Panel		333IVF4005	333IVF4005
SET	PVP	4.300€	5.780€

KA-ECO TECHO


MODELO		ABY50-KA	ABY71-KA	ABY80-KA	ABY100-KA
Conjunto		333NGF8303	333NGF8304	333NGF8308	333NGF8309
Potencia frigorífica	W	5200	6800	8500	9500
Potencia calorífica	W	6000	7500	10000	10800
SEER / SCOP		5.8 A+ / 3.8 A	6 A+ / 3.9 A	5.8 A+ / 3.9 A	5.6 A+ / 3.9 A
Unidad interior		33NGF83041	33NGF83046	33NGF83051	
Alt × An × Pr	mm	235 × 1080 × 705		235 × 1390 × 705	235 × 1700 × 705
Presión sonora	dB (A)	31	29	32	
Peso neto	Kg	24	31		38
Unidad exterior		33NGF89127	33NGF89137	33NGF89142	33NGF89147
Alt × An × Pr	mm	542 × 799 × 290	632 × 799 × 290	788 × 940 × 320	
Tubería - Líquido / Gas	Pul.	1/4 x 1/2		3/8 x 5/8	
Refrigerante y precarga		R-32 / 0.95	R-32 / 1.25	R-32 / 1.9	
Tubería y altura máxima	m	30 / 30	20 / 25	30 / 30	
Peso neto	Kg	33	38	52	
Presión sonora	dB (A)	51	54	53	55
Alimentación eléctrica	V-F	220-I			
Mando		333IVF9010	333IVF9010	333IVF9010	333IVF9010
SET	PVP	2.275€	2.660€	3.185€	3.590€

MODELO		ABY125-KA	ABY100T-KA	ABY125T-KA
Conjunto		333NGF8311	333NGF3195	333NGF8313
Potencia frigorífica	W	12100	9500	12100
Potencia calorífica	W	13500	10800	13500
SEER / SCOP		-	5.6 A+ / 3.9 A	-
Unidad interior		33NGF83056	33NGF83051	33NGF83056
Alt × An × Pr	mm	235 × 1700 × 705		
Presión sonora	dB (A)	34	32	34
Peso neto	Kg	38		
Unidad exterior		33NGF89152	33NGF89157	333NGF9162
Alt × An × Pr	mm	998 × 940 × 320	788 × 940 × 320	998 × 940 × 320
Tubería - Líquido / Gas	Pul.	3/8 x 5/8		
Refrigerante y precarga		R-32 / 2.7	R-32 / 1.9	R-32 / 2.7
Tubería y altura máxima	m	30 / 30		
Peso neto	Kg	61	53	62
Presión sonora	dB (A)	58	55	58
Alimentación eléctrica	V-F	220-I	380-III	
Mando		333IVF9010	333IVF9010	333IVF9010
SET	PVP	3.860€	3.755€	4.235€

SERIE KR


MODELO		ABY50-KR	ABY71-KR	ABY80-KR	ABY100-KR
Conjunto		33NGF83200	333NGF8321	33NGF83215	33NGF83220
Potencia frigorífica	W	5200	6800	8500	9500
Potencia calorífica	W	6000	7500	10000	10800
SEER / SCOP		6.2 A++ / 4.1 A+		6.1 A++ / 4 A+	6.37 A++ / 4.21 A+
Unidad interior		33NGF83041	33NGF83046	33NGF83051	
Alt × An × Pr	mm	235 × 1080 × 705		235 × 1390 × 705	235 × 1700 × 705
Presión sonora	dB (A)	31	29	32	
Peso neto	Kg	24	31		38
Unidad exterior		33NGF89012	33NGF89017	33NGF89022	33NGF89027
Alt × An × Pr	mm	632 × 799 × 290	716 × 820 × 315	788 × 940 × 320	
Tubería - Líquido / Gas	Pul.	1/4 x 1/2		3/8 x 5/8	
Refrigerante y precarga		R-32 / 1.02	R-32 / 1.25		R-32 / 1.9
Tubería y altura máxima	m	20 / 30		30 / 50	
Peso neto	Kg	36	42	52	
Presión sonora	dB (A)	50	53		55
Alimentación eléctrica	V-F	220-I			
Mando		333IVF9010	333IVF9010	333IVF9010	333IVF9010
SET	PVP	2.575€	3.065€	3.955€	4.330€

MODELO		ABY125-KR	ABY100T-KR	ABY125T-KR	ABY140T-KR
Conjunto		333NGF83322	333NGF3055	333NGF3075	333NGF3085
Potencia frigorífica	W	12100	9500	12100	13400
Potencia calorífica	W	13500	10800	13500	15500
SEER / SCOP		-	6.37 A++ / 4.21 A+	-	
Unidad interior		33NGF83056	33NGF83051	33NGF83056	33NGF83071
Alt × An × Pr	mm	235 × 1700 × 705			
Presión sonora	dB (A)	34	32	34	48
Peso neto	Kg	38			
Unidad exterior		33NGF89032	33NGF89167	33NGF89172	33NGF89187
Alt × An × Pr	mm	998 × 940 × 320	788 × 940 × 320	998 × 940 × 320	
Tubería - Líquido / Gas	Pul.	3/8 x 5/8			
Refrigerante y precarga		R-32 / 2.7	R-32 / 1.9	R-32 / 2.7	
Tubería y altura máxima	m	30 / 50			
Peso neto	Kg	67	53	67	
Presión sonora	dB (A)	57	55	57	59
Alimentación eléctrica	V-F	220-I	380-III		
Mando		333IVF9010	333IVF9010	333IVF9010	333IVF9010
SET	PVP	4.490€	4.330€	4.845€	5.850€

SERIE KV


MODELO		AGY25-KV	AGY35-KV	AGY40-KV
Conjunto		333NGF8715	333NGF8704	333NGF8751
Potencia frigorífica	W	2500	3500	4200
Potencia calorífica	W	3500	4500	5200
SEER / SCOP		8.5 A+++ / 4.3 A+	8.2 A++ / 4.1 A+	8.1 A++ / 4 A+
Unidad interior		33NGF87041	33NGF87046	33NGF87051
Alt × An × Pr	mm		600 × 740 × 200	
Presión sonora	dB (A)		22	
Peso neto	Kg		14	
Unidad exterior		33NGF87042	33NGF87047	33NGF87052
Alt × An × Pr	mm		542 × 799 × 290	
Tubería - Líquido / Gas	Pul.		1/4 x 3/8	
Refrigerante y precarga			R32 / 0.85	
Tubería y altura máxima	m		15 / 20	
Peso neto	Kg		31	38
Presión sonora	dB (A)	43	45	51
Alimentación eléctrica	V-F		220-1	
SET	PVP	1.975€	2.385€	2.920€

Tank 18 de bombas de condensados

Bomba de condensados tipo tanque para evacuación eficiente del agua generada en equipos de climatización.



Caudal | Potencia | Nivel sonoro
240 l/h | **75W** | **19dBa**



Código:
18KOTANK18

MULTI UNIDAD EXTERIOR


MODELO		AOY40M2-KB	AOY50M2-KB	AOY50M3-KB	AOY71M3-KB
Unidad exterior		333NGF7088	333NGF7089	333NGF6037	333NGF82002
Potencia frigorífica	W	4000	5000	5400	6800
Potencia calorífica	W	4400	5600	6800	8000
SEER / SCOP		8.7 A+++ / 4.7 A++	8.6 A+++ / 4.7 A++		8.5 A+++ / 4.6 A++
Alt × An × Pr	mm	542 × 799 × 290	632 × 799 × 290	716 × 820 × 315	
Peso neto	Kg	33	37	46	
Refrigerante		R32			
Presión sonora	dB (A)	47		46	48
Tubería - Líquido / Gas	Pul.	2 x (1/4 x 3/8)		2 x (1/4 x 3/8) + (1/4 x 1/2)	
Refrigerante y precarga		R32 / 0.9	R32 / 1.8		
Unidades interiores máximas		2		3	
PVP		1.235€	1.355€	1.955€	2.375€

MODELO		AOY80M4-KB	AOY100M5-KB
Unidad exterior		333NGF8203	33NGF82004
Potencia frigorífica	W	8000	9500
Potencia calorífica	W	9600	10600
SEER / SCOP		8.5 A+++ / 4.6 A++	
Alt × An × Pr	mm	884 × 820 × 315	
Peso neto	Kg	55	59
Refrigerante		R32	
Presión sonora	dB (A)	50	52
Tubería - Líquido / Gas	Pul.	2 x (1/4 x 3/8) + 2 x (1/4 x 1/2)	2 x (3/8 x 1/2) + (3/8)
Refrigerante y precarga		R32 / 2.2	R32 / 2.5
Unidades interiores máximas		4	5
PVP		3.675€	4.335€

MULTI KJ WIFI




FUJITSU

MODELO		ASY20-KJ Blanco	ASY25-KJ Blanco	ASY35-KJ Blanco	ASY40-KJ Blanco
Unidad interior		33NGF97401	33NGF97406	33NGF97411	33NGF97416
Potencia frigorífica	W	2000	2500	3400	4200
Potencia calorífica	W	2300	2400	4000	5200
Alt × An × Pr	mm	270 × 798 × 240			
Peso neto	Kg	10		10.5	
Presión sonora	dB (A)	19		20	
Tubería - Líquido / Gas	Pul.	1/4 x 3/8			
Color		Blanco			
Wifi		Sí			
PVP		350€	400€	435€	510€

MODELO		ASY20-KJ Negro	ASY25-KJ Negro	ASY35-KJ Negro	ASY40-KJ Negro
Unidad interior		33NGF97421	33NGF97426	33NGF97431	33NGF97436
Potencia frigorífica	W	2000	2500	3400	4200
Potencia calorífica	W	2500	2800	4000	5200
Alt × An × Pr	mm	270 × 798 × 240			
Peso neto	Kg	10		10.5	
Presión sonora	dB (A)	19		20	
Tubería - Líquido / Gas	Pul.	1/4 x 3/8			
Color		Negro			
Wifi		Sí			
PVP		390€	450€	495€	555€

MULTI KN WIFI




MODELO		ASY20MI-KN	ASY25MI-KN	ASY35MI-KN
Unidad interior		333NGF8290	33NGF8991I	33NGF89916
Potencia frigorífica	W	2000	2500	3500
Potencia calorífica	W	2500	2800	4000
Alt × An × Pr	mm	270 × 784 × 222		
Peso neto	Kg	9		
Presión sonora	dB (A)	20		
Tubería - Líquido / Gas	Pul.	1/4 x 3/8		
Color		Blanco		
Wifi		Sí		
PVP		300€	315€	340€

MULTI KM WIFI



MODELO		ASY40MI-KMCF	ASY50MI-KM	ASY71MI-KM
Unidad interior		333NGF7099	333NGF2083	333NGF2085
Potencia frigorífica	W	-	5200	7100
Potencia calorífica	W	-	6300	8000
Alt × An × Pr	mm	270 × 834 × 222	280 × 980 × 240	
Peso neto	Kg	10	12.5	
Presión sonora	dB (A)	20	29	
Tubería - Líquido / Gas	Pul.	1/4 x 3/8	1/4 x 1/2	
Color		-	Blanco	
Wifi		Sí	Opcional	
PVP		560€	760€	985€

MULTI CONDUCTO KL-SLIM



MODELO		ACY25MI-KL	ACY35MI-KL	ACY40MI-KL	ACY50MI-KL
Unidad interior		333NGF7118	333NGF7119	333NGF7122	333NGF7116
Potencia frigorífica	W	3500	4000	5000	2000
Potencia calorífica	W	4100	5000	6000	2500
Alt x An x Pr	mm	198 x 700 x 620		198 x 900 x 620	198 x 700 x 620
Peso neto	Kg	17		20	16
Presión sonora	dB (A)	26	27	25	25
Tubería - Líquido / Gas	Pul.	1/4 x 3/8		1/4 x 1/2	1/4 x 3/8
Color		-			-
Wifi		Opcional			
PVP		570€	720€	770€	290€

MODELO		ACY20MI-KL	ACY60MI-KL
Unidad interior		333NGF7117	333NGF7123
Potencia frigorífica	W	2500	6000
Potencia calorífica	W	3200	7000
Alt x An x Pr	mm	198 x 700 x 620	270 x 1135 x 700
Peso neto	Kg	17	35
Presión sonora	dB (A)	26	
Tubería - Líquido / Gas	Pul.	1/4 x 3/8	1/4 x 1/2
Color		-	
Wifi		Opcional	
PVP		325€	850€

MULTI CASSETTE


MODELO		AUY20MI-KV	AUY25MI-KV	AUY35MI-KV	AUY40MI-KV
Unidad interior		333NGF7165	333NGF7170	333NGF7175	333NGF7180
Potencia frigorífica	W	2000	2500	3500	4000
Potencia calorífica	W	2500	3200	4100	5000
Alt × An × Pr	mm	245 × 570 × 570			
Peso neto	Kg	15			
Presión sonora	dB (A)	27		28	29
Tubería - Líquido / Gas	Pul.	1/4 x 3/8			
Color		-			
Wifi		-			
PVP		685€	730€	815€	865€

MODELO		AUY50MI-KV	AUY60MI-KV
Unidad interior		333NGF7275	333NGF7280
Potencia frigorífica	W	5000	6000
Potencia calorífica	W	6000	7000
Alt × An × Pr	mm	245 × 570 × 570	
Peso neto	Kg	15	
Presión sonora	dB (A)	29	30
Tubería - Líquido / Gas	Pul.	1/4 x 1/2	
Color		-	
Wifi		-	
PVP		935€	1.085€

MULTI SUELO KV



MODELO		AGY25MI-KV	AGY35MI-KV	AGY40MI-KV
Unidad interior		333NGF7146	333NGF7147	333NGF7148
Potencia frigorífica	W	2500	3500	4200
Potencia calorífica	W	3500	4500	5200
Alt × An × Pr	mm	600 × 740 × 200		
Peso neto	Kg	14		
Presión sonora	dB (A)	22		
Tubería - Líquido / Gas	Pul.	1/4 x 3/8		
Color		-		
Wifi		-		
PVP		960€	1.025€	1.165€

MULTI TECHO KR



MODELO		ABY50MI-KR	ABY60MI-KR
Unidad interior		333NGF7156	333NGF7157
Potencia frigorífica	W	5000	6000
Potencia calorífica	W	6000	7000
Alt × An × Pr	mm	235 × 1080 × 705	
Peso neto	Kg	24	
Presión sonora	dB (A)	31	
Tubería - Líquido / Gas	Pul.	1/4 x 1/2	
Color		-	
Wifi		-	
PVP		920€	1.005€

MSZ-HR


CONJUNTO		SETME25HRK	SETME35HRK	SETME42HRK	SETME50HRK
Potencia frigorífica	W	2500	3400	4200	5000
Potencia calorífica	W	3150	3600	4700	5400
SEER / SCOP		6.2 A++ / 4.2 A+	6.2 A++ / 4.3 A+	6.5 A++ / 4.3 A+	
Unidad interior					
Alt × An × Pr	mm	280 × 838 × 228			
Presión sonora	dB (A)	43	46	45	
Peso neto	Kg	8.5		9	
Unidad exterior					
Alt × An × Pr	mm	538 × 699 × 249		550 × 800 × 285	
Tubería - Líquido / Gas	Pul.	1/4 x 3/8			
Refrigerante y precarga		R32 / 0.4	R32 / 0.45	R32 / 0.7	R32 / 0.8
Tubería y altura máxima	m	12 / 20			
Peso neto	Kg	23	24	34	35
Presión sonora	dB (A)	50	51	50	
Alimentación eléctrica	V-F	220-I			
SET	PVP	906€	955€	1.337€	1.690€

CONJUNTO		SETME60HRK	SETME71HRK
Potencia frigorífica	W	6100	7100
Potencia calorífica	W	6800	8100
SEER / SCOP		7.2 A++ / 4.5 A+	7 A++ / 4.3 A+
Unidad interior			
Alt × An × Pr	mm	305 × 923 × 263	
Presión sonora	dB (A)	50	
Peso neto	Kg	12.5	
Unidad exterior			
Alt × An × Pr	mm	714 × 800 × 285	
Tubería - Líquido / Gas	Pul.	1/4 x 1/2	
Refrigerante y precarga		R32 / 1.05	
Tubería y altura máxima	m	15 / 30	
Peso neto	Kg	40	
Presión sonora	dB (A)	53	
Alimentación eléctrica	V-F	220-I	
SET	PVP	2.121€	2.438€

MSZ-AY



CONJUNTO		SETME15AY	SETME20AY	SETME25AY	SETME35AY
Potencia frigorífica	W	1500	2000	2500	3500
Potencia calorífica	W	2000	2500	3200	4000
SEER / SCOP		7.2 A++ / 4 A+	8.6 A+++ / 4.2 A+	8.7 A+++ / 4.8 A++	8.7 A+++ / 4.7 A++

Unidad interior

Alt × An × Pr	mm	550 × 800 × 285		299 × 798 × 245	
Presión sonora	dB (A)	21	19	42	
Peso neto	Kg	31		11	

Unidad exterior

Alt × An × Pr	mm	699 × 538 × 249	550 × 800 × 285		
Tubería - Líquido / Gas	Pul.	1/4 x 3/8			
Refrigerante y precarga		R32 /	R32 / 0.45	R32 / 0.55	
Tubería y altura máxima	m	-	12 / 20		
Peso neto	Kg	23	31		49
Presión sonora	dB (A)	50	46	47	49
Alimentación eléctrica	V-F	220-1			

SET	PVP	1.151€	1.159€	1.247€	1.314€
------------	------------	---------------	---------------	---------------	---------------

CONJUNTO		SETME42AY	SETME50AY
Potencia frigorífica	W	4200	5000
Potencia calorífica	W	5400	5800
SEER / SCOP		7.9 A++ / 4.70 A++	7.5 A++ / 4.7 A++

Unidad interior

Alt × An × Pr	mm	299 × 798 × 245	
Presión sonora	dB (A)	42	44
Peso neto	Kg	10.5	

Unidad exterior

Alt × An × Pr	mm	550 × 800 × 285	714 × 800 × 285
Tubería - Líquido / Gas	Pul.	1/4 x 3/8	
Refrigerante y precarga		R32 / 0.7	R32 / 1
Tubería y altura máxima	m	12 / 20	
Peso neto	Kg	35	40
Presión sonora	dB (A)	50	52
Alimentación eléctrica	V-F	220-1	

SET	PVP	1.848€	2.608€
------------	------------	---------------	---------------

MSZ-AP


CONJUNTO		MSZ-AP60VGK	MSZ-AP71VGK
Potencia frigorífica	W	6100	7100
Potencia calorífica	W	6800	7800
SEER / SCOP		7.4 A++ / 4.6 A++	7.2 A++ / 4.4 A+
Unidad interior		3EZAP60VGK	3EZAP71VGK
Alt × An × Pr	mm	325 × 1100 × 257	
Presión sonora	dB (A)	49	
Peso neto	Kg	16	17
Unidad exterior		3EMUZAP60V	3EMUZAP71V
Alt × An × Pr	mm	714 × 800 × 285	880 × 840 × 330
Tubería - Líquido / Gas	Pul.	1/4 x 1/2	
Refrigerante y precarga		R32 / 1.45	R32 / 1.55
Tubería y altura máxima	m	15 / 30	
Peso neto	Kg	40	55
Presión sonora	dB (A)	55	
Alimentación eléctrica	V-F	220-I	
SET	PVP	2.983€	4.026€

Wall bajo bomba de condensados

Bomba de condensados compacta para instalación bajo unidad interior, diseñada para evacuar el agua de forma silenciosa.



Caudal 38 l/h	Potencia 17.5W	Nivel sonoro 19dBa
------------------	-------------------	-----------------------



Código:
18KOWALL01

SERIE POWER INVERTER, MPKZ-VLAL / VKAL



CONJUNTO		MPKZS-35VL	MPKZS-50VL	MPKZS-60VK	MPKZS-71VK
Potencia frigorífica	W	3600	4600	6100	7100
Potencia calorífica	W	4100	5000	7000	8000
SEER / SCOP		6.5 A++ / 4 A+	6.6 A++ / 4 A+	6.8 A++ / 4.2 A+	6.8 A++ / 4.3 A+
Unidad interior		3EPKARP35L	3EPKARP50L	3EPKARP60L	3EPKARP71L
Alt × An × Pr	mm	299 × 898 × 237		365 × 1170 × 295	
Presión sonora	dB (A)	43		45	
Peso neto	Kg	46		21	
Unidad exterior		3EZM035VKA	3EZM050VKA	3EZM060VKA	3EPUZM71V
Alt × An × Pr	mm	630 × 809 × 300		943 × 950 × 330	
Tubería - Líquido / Gas	Pul.	1/4 x 1/2		3/8 x 5/8	
Refrigerante y precarga		R32 / 2.8		R32 / 2	
Tubería y altura máxima	m	30 / 50		30 / 55	
Peso neto	Kg	46		70	
Presión sonora	dB (A)	44		47	
Alimentación eléctrica	V-F	220-I			
Mando		3EPACYT52C	3EPACYT52C	3EPACYT52C	3EPACYT52C
SET	PVP	2.815€	3.226€	3.861€	4.606€

CONJUNTO		MPKZ-100VDA	MPKZ-100YDA
Potencia frigorífica	W	9500	
Potencia calorífica	W	11200	
SEER / SCOP		6.5 A++ / 4.4 A+	
Unidad interior		3EPKARP100	3EPKARP100
Alt × An × Pr	mm	365 × 1170 × 295	
Presión sonora	dB (A)	49	
Peso neto	Kg	21	
Unidad exterior		3EPUZM100V	3EPUZM100Y
Alt × An × Pr	mm	1338 × 1050 × 330	
Tubería - Líquido / Gas	Pul.	3/8 x 5/8	
Refrigerante y precarga		R32 / 4	
Tubería y altura máxima	m	30 / 100	
Peso neto	Kg	116	123
Presión sonora	dB (A)	49	
Alimentación eléctrica	V-F	220-I	380-III
Mando		3EPACYT52C	3EPACYT52C
SET	PVP	6.292€	6.596€

SERIE ZUBADAN,HPKZS-MVKAL / YKAL


CONJUNTO		HPKZS-M100VK	HPKZS-M100YK
Potencia frigorífica	W	8600	
Potencia calorífica	W	10000	
SEER / SCOP		5.3 A / 3.8	
Unidad interior		3EPKARP100	3EPKARP100
Alt × An × Pr	mm	365 × 1170 × 295	
Presión sonora	dB (A)	49	
Peso neto	Kg	21	
Unidad exterior		3EPUHZS112	3EPSHW112Y
Alt × An × Pr	mm	1650 × 950 × 330	1350 × 950 × 330
Tubería - Líquido / Gas	Pul.	3/8 x 5/8	
Refrigerante y precarga		R410 /	
Tubería y altura máxima	m	75 /	
Peso neto	Kg	134	
Presión sonora	dB (A)	51	
Alimentación eléctrica	V-F	220-I	380-III
Mando		3EPACYT52C	3EPACYT52C
SET	PVP	8.104€	8.499€

SERIE STANDARD INVERTER,MSPKZ-VKAL / YKAL


CONJUNTO		MSPKZ-100VK	MSPKZ-100YK
Potencia frigorífica	W	9500	
Potencia calorífica	W	11200	
SEER / SCOP		5.8 A+ / 4 A+	
Unidad interior		3EPKARP100	3EPKARP100
Alt × An × Pr	mm	365 × 1170 × 295	
Presión sonora	dB (A)	49	
Peso neto	Kg	21	
Unidad exterior		3EUZM100VK	3EUZM100YK
Alt × An × Pr	mm	981 × 1050 × 330	
Tubería - Líquido / Gas	Pul.	3/8 x 5/8	
Refrigerante y precarga		R32 / 3.1	
Tubería y altura máxima	m	30 / 55	
Peso neto	Kg	78	76
Presión sonora	dB (A)	51	
Alimentación eléctrica	V-F	220-I	380-III
SET	PVP	5.454€	5.784€

MSZ-LN BLANCO




CONJUNTO		MSZ-LN25W	MSZ-LN35W	MSZ-LN50W	MSZ-LN60W
Potencia frigorífica	W	2500	3500	5000	6100
Potencia calorífica	W	3200	4000	6000	6800
SEER / SCOP		10.5 A+++ / 5.2 A+++	9.5 A+++ / 5.1 A+++	8.5 A+++ / 4.6 A++	7.5 A++ / 4.6 A++

Unidad interior		3EMSZLNW25	3EMSZLNW35	3EMSZLNW50	3EMSZLNW60
Alt × An × Pr	mm	307 × 890 × 223			
Presión sonora	dB (A)	19		46	49
Peso neto	Kg	15.5			

Unidad exterior		3MUZLN25VG	3EMUZLN35V	3EMUZLN50V	3EMUZLN60V
Alt × An × Pr	mm	550 × 800 × 285		714 × 800 × 285	880 × 840 × 330
Tubería - Líquido / Gas	Pul.	1/4 x 3/8			1/4 x 1/2
Refrigerante y precarga		R32 / 1		R32 / 1.25	R32 / 1.45
Tubería y altura máxima	m	12 / 20			15 / 30
Peso neto	Kg	35		40	55
Presión sonora	dB (A)	46	49	51	55
Alimentación eléctrica	V-F	220-1			

SET	PVP	1.841€	2.078€	2.991€	3.234€
-----	-----	--------	--------	--------	--------

MSZ-LN ROJO



CONJUNTO		MSZ-LN25R	MSZ-LN35R	MSZ-LN50R	MSZ-LN60R
Potencia frigorífica	W	2500	3500	5000	6100
Potencia calorífica	W	3200	4000	6000	6800
SEER / SCOP		10.5 A+++ / 5.2 A+++	9.5 A+++ / 5.1 A+++	8.5 A+++ / 4.6 A++	7.5 A++ / 4.6 A++

Unidad interior		3EMSZLNR25	3EMSZLNR35	3EMSZLNR50	3EMSZLNR60
Alt × An × Pr	mm	307 × 890 × 223			
Presión sonora	dB (A)	19		46	49
Peso neto	Kg	15.5			

Unidad exterior		3MUZLN25VG	3EMUZLN35V	3EMUZLN50V	3EMUZLN60V
Alt × An × Pr	mm	550 × 800 × 285		714 × 800 × 285	880 × 840 × 330
Tubería - Líquido / Gas	Pul.	1/4 x 3/8			1/4 x 1/2
Refrigerante y precarga		R32 / 1		R32 / 1.25	R32 / 1.45
Tubería y altura máxima	m	12 / 20			15 / 30
Peso neto	Kg	35		40	55
Presión sonora	dB (A)	46	49	51	55
Alimentación eléctrica	V-F	220-1			

SET	PVP	1.998€	2.246€	3.159€	3.400€
-----	-----	--------	--------	--------	--------

MSZ-LN NEGRO


CONJUNTO		MSZ-LN25B	MSZ-LN35B	MSZ-LN50B	MSZ-LN60B
Potencia frigorífica	W	2500	3500	5000	6100
Potencia calorífica	W	3200	4000	6000	6800
SEER / SCOP		10.5 A+++ / 5.2 A+++	9.5 A+++ / 5.1 A+++	8.5 A+++ / 4.6 A++	7.5 A++ / 4.6 A++

Unidad interior		3EMSZLNB25	3EMSZLNB35	3EMSZLNB50	3EMSZLNB60
Alt × An × Pr	mm	307 × 890 × 223			
Presión sonora	dB (A)	19		46	49
Peso neto	Kg	15.5			

Unidad exterior		3MUZLN25VG	3EMUZLN35V	3EMUZLN50V	3EMUZLN60V
Alt × An × Pr	mm	550 × 800 × 285		714 × 800 × 285	880 × 840 × 330
Tubería - Líquido / Gas	Pul.	1/4 x 3/8			1/4 x 1/2
Refrigerante y precarga		R32 / 1		R32 / 1.25	R32 / 1.45
Tubería y altura máxima	m	12 / 20			15 / 30
Peso neto	Kg	35		40	55
Presión sonora	dB (A)	46	49	51	55
Alimentación eléctrica	V-F	220-1			

SET	PVP	1.998€	2.246€	3.159€	3.400€
-----	-----	--------	--------	--------	--------

MSZ-LN PLATA


CONJUNTO		MSZ-LN25V	MSZ-LN35V	MSZ-LN50V	MSZ-LN60V
Potencia frigorífica	W	2500	3500	5000	6100
Potencia calorífica	W	3200	4000	6000	6800
SEER / SCOP		10.5 A+++ / 5.2 A+++	9.5 A+++ / 5.1 A+++	8.5 A+++ / 4.6 A++	7.5 A++ / 4.6 A++

Unidad interior		3EMSZLNV25	3EMSZLNV35	3EMSZLNV50	3EMSZLNV60
Alt × An × Pr	mm	307 × 890 × 223			
Presión sonora	dB (A)	19		46	49
Peso neto	Kg	15.5			

Unidad exterior		3MUZLN25VG	3EMUZLN35V	3EMUZLN50V	3EMUZLN60V
Alt × An × Pr	mm	550 × 800 × 285		714 × 800 × 285	880 × 840 × 330
Tubería - Líquido / Gas	Pul.	1/4 x 3/8			1/4 x 1/2
Refrigerante y precarga		R32 / 1		R32 / 1.25	R32 / 1.45
Tubería y altura máxima	m	12 / 20			15 / 30
Peso neto	Kg	35		40	55
Presión sonora	dB (A)	46	49	51	55
Alimentación eléctrica	V-F	220-1			

SET	PVP	1.998€	2.246€	3.159€	3.400€
-----	-----	--------	--------	--------	--------

MSZ-EF BLANCO



CONJUNTO		MSZ-EF25W	MSZ-EF35W	MSZ-EF42W	MSZ-EF50W
Potencia frigorífica	W	2500	3500	4200	5000
Potencia calorífica	W	3200	4000	5400	5800
SEER / SCOP		9.1 A+++ / 4.6 A++	8.8 A+++ / 4.5 A+	7.9 A++ / 4.6 A++	4.5 A++ / 4.6 A++
Unidad interior		3EMF25VGKW	3EMF35VGKW	3EMF42VGKW	3EMF50VGKW
Alt × An × Pr	mm	299 × 885 × 195			
Presión sonora	dB (A)	21		28	30
Peso neto	Kg	11.5			
Unidad exterior		3EMUZEF25V	3EMUZEF35V	3EMUZEF42V	3EMUZEF50V
Alt × An × Pr	mm	550 × 800 × 285			714 × 800 × 285
Tubería - Líquido / Gas	Pul.	1/4 × 3/8			
Refrigerante y precarga		R32 / 0.62	R32 / 0.74		R32 / 1.05
Tubería y altura máxima	m	12 / 20			15 / 30
Peso neto	Kg	31	34	35	40
Presión sonora	dB (A)	47	49	50	52
Alimentación eléctrica	V-F	220-1			
SET	PVP	1.479€	1.637€	2.123€	2.590€

MSZ-EF NEGRO



CONJUNTO		MSZ-EF25B	MSZ-EF35B	MSZ-EF42B	MSZ-EF50B
Potencia frigorífica	W	2500	3500	4200	5000
Potencia calorífica	W	3200	4000	5400	5800
SEER / SCOP		9.1 A+++ / 4.6 A++	8.8 A+++ / 4.6 A++	7.9 A++ / 4.7 A++	4.5 A++ / 4.5 A+
Unidad interior		3EMF25VGKB	3EMF35VGKB	3EMF42VGKB	3EMF50VGKB
Alt × An × Pr	mm	299 × 885 × 195			
Presión sonora	dB (A)	60	21	28	30
Peso neto	Kg	11.5			
Unidad exterior		3EMUZEF25V	3EMUZEF35V	3EMUZEF42V	3EMUZEF50V
Alt × An × Pr	mm	550 × 800 × 285			714 × 800 × 285
Tubería - Líquido / Gas	Pul.	1/4 × 3/8			
Refrigerante y precarga		R32 / 0.62	R32 / 0.74		R32 / 1.05
Tubería y altura máxima	m	12 / 20			15 / 30
Peso neto	Kg	31	34	35	40
Presión sonora	dB (A)	47	49	50	52
Alimentación eléctrica	V-F	220-1			
SET	PVP	1.565€	1.723€	2.204€	2.671€

MSZ-EF PLATA


CONJUNTO		MSZ-EF25S	MSZ-EF35S	MSZ-EF42S	MSZ-EF50S
Potencia frigorífica	W	2500	3500	4200	5000
Potencia calorífica	W	3200	4000	5400	5800
SEER / SCOP		9.1 A+++ / 4.6 A++	8.8 A+++ / 4.7 A++	7.9 A++ / 4.5 A+	4.5 A++ / 4.6 A++
Unidad interior		3EMF25VGKS	3EMF35VGKS	3EMF42VGKS	3EMF50VGKS
Alt × An × Pr	mm	299 × 885 × 195			
Presión sonora	dB (A)	21		28	30
Peso neto	Kg	11.5			
Unidad exterior		3EMUZEF25V	3EMUZEF35V	3EMUZEF42V	3EMUZEF50V
Alt × An × Pr	mm	550 × 800 × 285			714 × 800 × 285
Tubería - Líquido / Gas	Pul.	1/4 x 3/8			
Refrigerante y precarga		R32 / 0.62	R32 / 0.74		R32 / 1.05
Tubería y altura máxima	m	12 / 20			15 / 30
Peso neto	Kg	31	34	35	40
Presión sonora	dB (A)	47	49	50	52
Alimentación eléctrica	V-F	220-1			
SET	PVP	1.565€	1.723€	2.204€	2.671€



Mini pump bomba de condensados

Diseñada para una evacuación eficiente y silenciosa del agua en instalaciones de climatización.



Caudal
38 l/h


Potencia
19W

Nivel sonoro
19dBa



Código:
18KOMINIO1

SERIE PRO, MGPEZ-VJA / YJA



MITSUBISHI ELECTRIC

CONJUNTO		MGPEZ-35VJ	MGPEZ-50VJA	MGPEZ-60VJ	MGPEZ-71VJA
Potencia frigorífica	W	3600	5000	6100	7100
Potencia calorífica	W	4100	6000	7000	8000
SEER / SCOP			-		5.5 A / 3.8 A

Unidad interior		3EPESM35JA	3EPESM50JA	3EPESM60JA	3EPESM71JA
Alt × An × Pr	mm	250 × 900 × 732		250 × 1100 × 732	
Presión sonora	dB (A)	23	26	25	26
Peso neto	Kg	26	27	30	33

Unidad exterior		3ESUZSM35V	3ESUZSM50V	3ESUZSM60V	3ESUZSM71V
Alt × An × Pr	mm	550 × 800 × 285	714 × 800 × 285	880 × 840 × 330	
Tubería - Líquido / Gas	Pul.	1/4 x 3/8		1/4 x 1/2	3/8 x 5/8
Refrigerante y precarga		R32 / 0.9	R32 / 1.2	R32 / 1.25	R32 / 1.45
Tubería y altura máxima	m	12 / 20		30 / 30	
Peso neto	Kg	35	41	54	55
Presión sonora	dB (A)	48		49	
Alimentación eléctrica	V-F	220-I			

Mando		3EPAR40MAA	3EPAR40MAA	3EPAR40MAA	3EPAR40MAA
SET	PVP	1.807€	2.444€	2.513€	2.534€

CONJUNTO		MGPEZ-100VJ	MGPEZ-125VJ	MGPEZ-140VJ	MGPEZ-100YJ
Potencia frigorífica	W	9500	12100	13400	9500
Potencia calorífica	W	11200	13500	15000	11200
SEER / SCOP		5.5 A / 3.8 A	5.3 A / 3.8 A	-	5.3 A / 3.8 A

Unidad interior		3EPESM100J	3EPESM125J	3EPESM140J	3EPESM100J
Alt × An × Pr	mm	250 × 1400 × 732		250 × 1600 × 732	250 × 1400 × 732
Presión sonora	dB (A)	29	33	34	29
Peso neto	Kg	39	40	44	39

Unidad exterior		3EZSM100VK	3EZSM100YK	3EZSM125VK	3EZSM125YK
Alt × An × Pr	mm	981 × 1050 × 330			
Tubería - Líquido / Gas	Pul.	3/8 x 5/8			
Refrigerante y precarga		R32 / 3.1	R32 / 3.6		
Tubería y altura máxima	m	30 / 30		30 / 40	
Peso neto	Kg	76	78	84	85
Presión sonora	dB (A)	51		54	
Alimentación eléctrica	V-F	220-I	380-III	220-I	380-III

Mando		3EPAR40MAA	3EPAR40MAA	3EPAR40MAA	3EPAR40MAA
SET	PVP	3.822€	4.516€	5.701€	4.013€

CONJUNTO		MGPEZ-125YJ	MGPEZ-140YJ
Potencia frigorífica	W	12100	13400
Potencia calorífica	W	13500	15000
SEER / SCOP		-	
Unidad interior		3EPESM125J	3EPESM140J
Alt × An × Pr	mm	250 × 1400 × 732	250 × 1600 × 732
Presión sonora	dB (A)	33	34
Peso neto	Kg	40	44
Unidad exterior		3EZSM140VK	3EZSM140YK
Alt × An × Pr	mm	981 × 1050 × 330	
Tubería - Líquido / Gas	Pul.	3/8 x 5/8	
Refrigerante y precarga		R32 / 3.6	
Tubería y altura máxima	m	30 / 40	
Peso neto	Kg	84	85
Presión sonora	dB (A)	55	
Alimentación eléctrica	V-F	220-I	380-III
Mando		3EPAR40MAA	3EPAR40MAA
SET	PVP	4.799€	6.172€

Cinta de Aluminio



RESISTENTE A LA HUMEDAD



RESISTENTE A LA CORROSIÓN



ALTA FORTALEZA




KEM5LL0000

¿Ya conoces nuestros productos Kempo?

Pregunta en tu punto de venta Splitmania más cercano.

SERIE STANDARD INVERTER, MSPEZ-VJA / YJA



CONJUNTO		MSPEZ-35VJ	MSPEZ-50VJ	MSPEZ-60VJ	MSPEZ-71VJ
Potencia frigorífica	W	3600	9500	6100	7100
Potencia calorífica	W	4100	11200	7000	8000
SEER / SCOP		6.3 A++ / 3.9 A	6.3 A++ / A+	6.1 A++ / 4 A+	5.8 A+ / 3.9 A
Unidad interior		3EPEADM35J	3EPEADM50J	3EPEADM60J	3EPEADM07I
Alt × An × Pr	mm	250 × 900 × 732	250 × 900 × 732	250 × 1100 × 732	250 × 1100 × 732
Presión sonora	dB (A)	35	35	33	34
Peso neto	Kg	26	28	33	33
Unidad exterior		3ESUZM35VA	3ESUZM50VA	3ESUZM60VA	3ESUZM71VA
Alt × An × Pr	mm	550 × 800 × 285	714 × 800 × 285	800 × 840 × 330	880 × 840 × 330
Tubería - Líquido / Gas	Pul.	1/4 x 3/8	1/4 x 1/2	1/4 x 5/8	3/8 x 5/8
Refrigerante y precarga		R32 / 0.9	R32 / 1.2	R32 / 1.25	R32 / 1.45
Tubería y altura máxima	m	12 / 20	30 / 30	30 / 30	30 / 30
Peso neto	Kg	35	41	54	55
Presión sonora	dB (A)	48	48	49	49
Alimentación eléctrica	V-F	220-I	220-I	220-I	220-I
SET	PVP	2.036€	2.830€	2.991€	3.371€

CONJUNTO		MSPEZ-100VJ	MSPEZ-125VJ	MSPEZ-140VJ	MSPEZ-100YJ
Potencia frigorífica	W	9500	12100	13400	9500
Potencia calorífica	W	11200	13500	15000	11200
SEER / SCOP		5.4 A / 4 A+	5.3 A / 150.6	5.2 A / 146.3	5.4 A / 4 A+
Unidad interior		3EPEADM100	3EPEADM125	3EPEADM140	3EPEADM100
Alt × An × Pr	mm	250 × 1400 × 732	250 × 1400 × 732	250 × 1600 × 732	250 × 1400 × 732
Presión sonora	dB (A)	38	40	-	38
Peso neto	Kg	41	43	44	41
Unidad exterior		3EUZM100VK	3EUZM125VK	3EUZM140VK	3EUZM100YK
Alt × An × Pr	mm	981 × 1050 × 330	981 × 1050 × 330	981 × 1050 × 330	981 × 1050 × 330
Tubería - Líquido / Gas	Pul.	3/8 x 5/8	3/8 x 5/8	3/8 x 5/8	3/8 x 5/8
Refrigerante y precarga		R32 / 3.1	R32 / 0	R32 / 0	R32 / 3.1
Tubería y altura máxima	m	30 / 55	30 / 65	30 / 65	30 / 55
Peso neto	Kg	78	84	84	76
Presión sonora	dB (A)	51	54	55	51
Alimentación eléctrica	V-F	220-I		220-I	380-III
SET	PVP	4.841€	5.659€	6.722€	5.171€

CONJUNTO		MSPEZ-125YJ	MSPEZ-140YJ
Potencia frigorífica	W	12100	13400
Potencia calorífica	W	13500	15000
SEER / SCOP		5.3 A / 150.6	5.2 A / 146.3
Unidad interior		3EPEADM125	3EPEADM140
Alt × An × Pr	mm	250 × 1400 × 732	250 × 1600 × 732
Presión sonora	dB (A)	40	-
Peso neto	Kg	43	44
Unidad exterior		3EUZM125YK	3EUZM140YK
Alt × An × Pr	mm	981 × 1050 × 330	981 × 1050 × 330
Tubería - Líquido / Gas	Pul.		3/8 x 5/8
Refrigerante y precarga			R32 / 0
Tubería y altura máxima	m		30 / 65
Peso neto	Kg		85
Presión sonora	dB (A)	54	55
Alimentación eléctrica	V-F		380-III
SET	PVP	6.059€	7.204€

Bomba de condensados exterior Atom

Evitar el goteo de agua de condensación



Caudal
15 l/h


Potencia
35W

Nivel sonoro
55dBa



Código:
18K0ATOM01

SERIE POWER INVERTER, MPEZ-VJA / YJA




CONJUNTO		MPEZ-100VJ	MPEZ-125VJ	MPEZ-125YJ	MPEZ-140VJA
Potencia frigorífica	W	9500	12500		13400
Potencia calorífica	W	11200	14000		16000
SEER / SCOP		6.4 A++ / 4.3 A+	6.2 A++ / 4.1 A+	6.1 A++ / 4.1 A+	6.2 A / 1.574
Unidad interior		3EPEADM100	3EPEADM125	3EPEADM125	3EPEADM140
Alt × An × Pr	mm	250 × 1400 × 732			250 × 1600 × 732
Presión sonora	dB (A)	38	40		-
Peso neto	Kg	41	43		44
Unidad exterior		3EUZM100VK	3EZM125VKA	3EZM125YKA	3EZM140VKA
Alt × An × Pr	mm	981 × 1050 × 330	1338 × 1050 × 330		
Tubería - Líquido / Gas	Pul.	3/8 x 5/8			
Refrigerante y precarga		R32 / 3.1	R32 / 4		
Tubería y altura máxima	m	30 / 55	30 / 100		
Peso neto	Kg	78	116	125	118
Presión sonora	dB (A)	51	50		
Alimentación eléctrica	V-F	220-I		380-III	220-I
Mando		3EPAR40MAA	3EPAR40MAA	3EPAR40MAA	3EPAR40MAA
SET	PVP	5.679€	6.553€	6.912€	7.995€

CONJUNTO		MPEZ-140YJA	MPEZ-100YJ	MPEZ-50YJA	MPEZ-35VJA
Potencia frigorífica	W	13400	9500	5000	3600
Potencia calorífica	W	16000	11200	6000	4100
SEER / SCOP		6.2 A / 1.574	6.4 A++ / 4.3 A+	6.2 A++ / 4.3 A+	6.3 A++ / 3.9 A
Unidad interior		3EPEADM140	3EPEADM100	3EPEADM50J	3EPEADM35J
Alt × An × Pr	mm	250 × 1600 × 732	250 × 1400 × 732	250 × 900 × 732	
Presión sonora	dB (A)	-	38	35	
Peso neto	Kg	44	41	28	26
Unidad exterior		3EUZM140YK	3EUZM100YK	3EZM050VKA	3EZM035VKA
Alt × An × Pr	mm	981 × 1050 × 330	630 × 809 × 300		
Tubería - Líquido / Gas	Pul.	3/8 x 5/8			1/4 x 1/2
Refrigerante y precarga		R32 / 0	R32 / 3.1	R32 / 2	R32 / 2.8
Tubería y altura máxima	m	30 / 65	30 / 55	30 / 50	
Peso neto	Kg	85	76	46	
Presión sonora	dB (A)	55	51	44	
Alimentación eléctrica	V-F	380-III			220-I
Mando		3EPAR40MAA	3EPAR40MAA	3EPAR40MAA	3EPAR40MAA
SET	PVP	8.508€	5.983€	3.466€	3.003€

CONJUNTO		MPEZ-60VJA	MPEZ-71VJ
Potencia frigorífica	W	6100	7100
Potencia calorífica	W	7000	8000
SEER / SCOP		6.2 A++ / 4 A+	6.3 A++ / 3.9 A
Unidad interior		3EPEADM60J	3EPEADM071
Alt × An × Pr	mm	250 × 1100 × 732	
Presión sonora	dB (A)	33	34
Peso neto	Kg	33	
Unidad exterior		3EZM060VKA	3EPUZZM71V
Alt × An × Pr	mm	943 × 950 × 330	
Tubería - Líquido / Gas	Pul.	3/8 x 5/8	
Refrigerante y precarga		R32 / 2	R32 / 2.8
Tubería y altura máxima	m	30 / 55	
Peso neto	Kg	70	
Presión sonora	dB (A)	47	
Alimentación eléctrica	V-F	220-I	
SET	PVP	3.714€	4.267€




SERIE ZUBADAN,HPZES-MVJA / YJA



CONJUNTO		HPEZS-100VJ	HPEZS-125VJ	HPEZS-100YJ
Potencia frigorífica	W	5000	12500	5000
Potencia calorífica	W	6000	14000	6000
SEER / SCOP		6.3 A++ / 4.8 A+	5.3 A / A	6.3 A++ / A+
Unidad interior		3EPEADM100	3EPEADM125	3EPEADM100
Alt × An × Pr	mm	250 × 1400 × 732		
Presión sonora	dB (A)	38	40	38
Peso neto	Kg	41	43	41
Unidad exterior		3EPUHZS112	3EPSHW140Y	3EPSHW112Y
Alt × An × Pr	mm	1650 × 950 × 330	1350 × 950 × 330	
Tubería - Líquido / Gas	Pul.	3/8 x 5/8		
Refrigerante y precarga		R410 /		
Tubería y altura máxima	m	75 /	-	75 /
Peso neto	Kg	134		
Presión sonora	dB (A)	51		
Alimentación eléctrica	V-F	220-I		380-III
Mando		3EPAR40MAA	3EPAR40MAA	3EPAR40MAA
SET	PVP	7.491€	9.563€	7.886€

SERIE S,MSEZ-VA



MITSUBISHI ELECTRIC

CONJUNTO		MSEZ-25VA	MSEZ-35VA	MSEZ-50VA	MSEZ-60VA
Potencia frigorífica	W	2500	3500	5000	6100
Potencia calorífica	W	2900	4200	6000	7400
SEER / SCOP		6 A+ / 3.8 A	6 A+ / 4.1 A+	5.5 A / 4 A	5.5 A / 4.2 A+
Unidad interior		3EMSEZM25D	3EMSEZM35D	3EMSEZM50D	3EMSEZM60D
Alt × An × Pr	mm	200 × 790 × 700			200 × 1190 × 700
Presión sonora	dB (A)	50			
Peso neto	Kg	18	21	23	27
Unidad exterior		3ESUZM25VA	3ESUZM35VA	3ESUZM50VA	3ESUZM60VA
Alt × An × Pr	mm	550 × 800 × 285		714 × 800 × 285	800 × 840 × 330
Tubería - Líquido / Gas	Pul.	1/4 x 3/8		1/4 x 1/2	1/4 x 5/8
Refrigerante y precarga		R32 / 0.65	R32 / 0.9	R32 / 1.2	R32 / 1.25
Tubería y altura máxima	m	12 / 20		30 / 30	
Peso neto	Kg	30	35	41	54
Presión sonora	dB (A)	45	48		49
Alimentación eléctrica	V-F	220-I			
Mando		3EPAR40MAA	3EPAR40MAA	3EPAR40MAA	3EPAR40MAA
SET	PVP	1.887€	2.004€	2.682€	2.904€

CONJUNTO		MSEZ-71VA
Potencia frigorífica	W	7100
Potencia calorífica	W	8000
SEER / SCOP		5.5 A / 3.9 A
Unidad interior		3EMSEZM71D
Alt × An × Pr	mm	200 × 1190 × 700
Presión sonora	dB (A)	50
Peso neto	Kg	27
Unidad exterior		3ESUZM71VA
Alt × An × Pr	mm	880 × 840 × 330
Tubería - Líquido / Gas	Pul.	3/8 x 5/8
Refrigerante y precarga		R32 / 1.45
Tubería y altura máxima	m	30 / 30
Peso neto	Kg	55
Presión sonora	dB (A)	49
Alimentación eléctrica	V-F	220-I
Mando		3EPAR40MAA
SET	PVP	3.077€

SERIE S,MSFZ-VA


CONJUNTO		MSFZ-25VA	MSFZ-35VA	MSFZ-50VA	MSFZ-60VA
Potencia frigorífica	W	2500	3500	5000	6100
Potencia calorífica	W	2900	4200	6000	7400
SEER / SCOP		6 A++ / 4 A+	6 A++ / 4.1 A+	6 A++ / 4 A+	5.5 A / 4.2 A+
Unidad interior		3EMSFZM25	3EMSFZM35	3EMSFZM50	3EMSFZM60
Alt × An × Pr	mm	200 × 700 × 615	615 × 900 × 200	615 × 900 × 200	615 × 1100 × 200
Presión sonora	dB (A)	25		30	
Peso neto	Kg	19	22.5	22.5	26
Unidad exterior		3ESUZM25VA	3ESUZM35VA	3ESUZM50VA	3ESUZM60VA
Alt × An × Pr	mm	550 × 800 × 285		714 × 800 × 285	800 × 840 × 330
Tubería - Líquido / Gas	Pul.	1/4 x 3/8		1/4 x 1/2	1/4 x 5/8
Refrigerante y precarga		R32 / 0.65	R32 / 0.9	R32 / 1.2	R32 / 1.25
Tubería y altura máxima	m	12 / 20		30 / 30	
Peso neto	Kg	30	35	41	54
Presión sonora	dB (A)	45	48	48	49
Alimentación eléctrica	V-F	220-I			
SET	PVP	1.974€	2.093€	2.925€	3.093€

CONJUNTO		MSFZ-71VA
Potencia frigorífica	W	7100
Potencia calorífica	W	8000
SEER / SCOP		5.5 A / 3.9 A
Unidad interior		3EMSFZM71
Alt × An × Pr	mm	615 × 1100 × 200
Presión sonora	dB (A)	25
Peso neto	Kg	26
Unidad exterior		3ESUZM71VA
Alt × An × Pr	mm	880 × 840 × 330
Tubería - Líquido / Gas	Pul.	3/8 x 5/8
Refrigerante y precarga		R32 / 1.45
Tubería y altura máxima	m	30 / 30
Peso neto	Kg	550
Presión sonora	dB (A)	49
Alimentación eléctrica	V-F	220-I
SET	PVP	3.220€

MLZ-KP


opcional

CONJUNTO		MLZ-KP25VF	MLZ-KP35VF	MLZ-KP50VF
Potencia frigorífica	W	2500	3500	5000
Potencia calorífica	W	3200	4100	6000
SEER / SCOP		6.2 A++ / 4.4 A+	7 A++ / 4.6 A++	6.7 A++ / 4.3 A+
Unidad interior		3EMLZKP25V	3EMLZKP35V	3EMLZKP50V
Alt × An × Pr	mm	185 × 1102 × 360		
Presión sonora	dB (A)	38	40	47
Peso neto	Kg	15.5		
Unidad exterior		3ESUZM25VA	3ESUZM35VA	3ESUZM50VA
Alt × An × Pr	mm	550 × 800 × 285		714 × 800 × 285
Tubería - Líquido / Gas	Pul.	1/4 × 3/8		1/4 × 1/2
Refrigerante y precarga		R32 / 0.65	R32 / 0.9	R32 / 1.2
Tubería y altura máxima	m	12 / 20		30 / 30
Peso neto	Kg	30	35	41
Presión sonora	dB (A)	45	48	
Alimentación eléctrica	V-F	220-1		
SET	PVP	2.169€	2.342€	2.979€

Tank 18 de bombas de condensados

Bomba de condensados tipo tanque para evacuación eficiente del agua generada en equipos de climatización.

Caudal 240 l/h | Potencia 75W | Nivel sonoro 19dBa



Código:
18KOTANK18

SERIE PRO, MGPLZ-VEA / YEA


CONJUNTO		MGPLZ-71VEA	MGPLZ-100VE	MGPLZ-125VEA	MGPLZ-140VEA
Potencia frigorífica	W	7100	9500	12100	13400
Potencia calorífica	W	8000	11200	13500	15000
SEER / SCOP		6 A+ / 3.9 A+	6 A+ / 4.5 A+	5.5 A /	
Unidad interior		3EASM071EA	3EASM100EA	3EASM125EA	3EASM140EA
Alt × An × Pr	mm	298 × 840 × 840			
Presión sonora	dB (A)	34	40	44	
Peso neto	Kg	21	24	26	
Unidad exterior		3ESUZSM71V	3EZSM100VK	3EZSM125VK	3EZSM140VK
Alt × An × Pr	mm	880 × 840 × 330	981 × 1050 × 330		
Tubería - Líquido / Gas	Pul.	3/8 x 5/8			
Refrigerante y precarga		R32 / 1.45	R32 / 3.1	R32 / 3.6	
Tubería y altura máxima	m	30 / 30		30 / 40	
Peso neto	Kg	55	76	84	
Presión sonora	dB (A)	49	51	54	55
Alimentación eléctrica	V-F	220-I			
Panel		3EPLP6EALM	3EPLP6EALM	3EPLP6EALM	3EPLP6EALM
SET	PVP	2.901€	3.432€	4.016€	5.187€

CONJUNTO		MGPLZ-100YE	MGPLZ-125YEA	MGPLZ-140YEA
Potencia frigorífica	W	9500	12100	13400
Potencia calorífica	W	11200	13500	15000
SEER / SCOP		6 A+ / 4.5 A+	5.5 A /	
Unidad interior		3EASM100EA	3EASM125EA	3EASM140EA
Alt × An × Pr	mm	298 × 840 × 840		
Presión sonora	dB (A)	40	44	
Peso neto	Kg	24	26	
Unidad exterior		3EZSM100YK	3EZSM125YK	3EZSM140YK
Alt × An × Pr	mm	981 × 1050 × 330		
Tubería - Líquido / Gas	Pul.	3/8 x 5/8		
Refrigerante y precarga		R32 / 3.6		
Tubería y altura máxima	m	30 / 30	30 / 40	
Peso neto	Kg	78	85	
Presión sonora	dB (A)	51	54	55
Alimentación eléctrica	V-F	380-III		
Panel		3EPLP6EALM	3EPLP6EALM	3EPLP6EALM
SET	PVP	3.623€	4.249€	5.658€

SERIE STANDARD INVERTER, MSPLZ-VEA/YEA



CONJUNTO		MSPLZ-35VE	MSPLZ-50VE	MSPLZ-60VE	MSPLZ-71VE
Potencia frigorífica	W	3600	5500	6100	7100
Potencia calorífica	W	5500	6000	7000	8000
SEER / SCOP		6 A+ / 3.8 A	6.7 A++ / 4.1 A+	6.6 A++ / 4.4 A+	7.5 A++ / 4.5 A+
Unidad interior		3EMPLAM35E	3EMPLAM50E	3EMPLAM60E	3EMPLAM71E
Alt × An × Pr	mm	258 × 840 × 840			
Presión sonora	dB (A)	31		32	36
Peso neto	Kg	21.4		21	24
Unidad exterior		3ESUZM35VA	3ESUZM50VA	3ESUZM60VA	3ESUZM71VA
Alt × An × Pr	mm	550 × 800 × 285	714 × 800 × 285	800 × 840 × 330	880 × 840 × 330
Tubería - Líquido / Gas	Pul.	1/4 x 3/8	1/4 x 1/2	1/4 x 5/8	3/8 x 5/8
Refrigerante y precarga		R32 / 0.9	R32 / 1.2	R32 / 1.25	R32 / 1.45
Tubería y altura máxima	m	12 / 20		30 / 30	
Peso neto	Kg	35	41	54	55
Presión sonora	dB (A)	48	48		49
Alimentación eléctrica	V-F	220-I			
Mando		3EPACYT52C	3EPACYT52C	3EPACYT52C	3EPACYT52C
SET	PVP	2.025€	2.721€	3.045€	3.310€

CONJUNTO		MSPLZ-100VE	MSPLZ-125VE	MSPLZ-140VE	MSPLZ-100YE
Potencia frigorífica	W	9500	12100	3600	9500
Potencia calorífica	W	11200	13500	4100	12000
SEER / SCOP		6 A+ / 4.1 A+	-	-	6 A+ / 4.1 A+
Unidad interior		3EMPLAM100	3EMPLAM125	3EMPLAM140	3EMPLAM100
Alt × An × Pr	mm	298 × 840 × 840			
Presión sonora	dB (A)	40	41		44
Peso neto	Kg	26			26
Unidad exterior		3EZM100VKA	3EUZM125VK	3EUZM140VK	3EUZM100YK
Alt × An × Pr	mm	1338 × 1050 × 330			981 × 1050 × 330
Tubería - Líquido / Gas	Pul.			3/8 x 5/8	
Refrigerante y precarga		R32 / 4		R32 / 0	R32 / 3.1
Tubería y altura máxima	m	30 / 100		30 / 65	30 / 55
Peso neto	Kg	116		84	76
Presión sonora	dB (A)	49	54	55	51
Alimentación eléctrica	V-F	220-I			380-III
Mando		3EPACYT52C	3EPACYT52C	3EPACYT52C	3EPACYT52C
SET	PVP	4.398€	5.330€	6.325€	4.728€

CONJUNTO		MSPLZ-140YE
Potencia frigorífica	W	5500
Potencia calorífica	W	6000
SEER / SCOP		-
Unidad interior		3EMPLAM140
Alt × An × Pr	mm	298 × 840 × 840
Presión sonora	dB (A)	44
Peso neto	Kg	26
Unidad exterior		3EUZM140YK
Alt × An × Pr	mm	981 × 1050 × 330
Tubería - Líquido / Gas	Pul.	3/8 x 5/8
Refrigerante y precarga		R32 / 0
Tubería y altura máxima	m	30 / 65
Peso neto	Kg	85
Presión sonora	dB (A)	55
Alimentación eléctrica	V-F	380-III
Mando		3EPACYT52C
SET	PVP	6.807€

SERIE S,MSLZ-VA


CONJUNTO		MSLZ-25VA	MSLZ-35VA	MSLZ-50VA	MSLZ-60VA
Potencia frigorífica	W	2500	3500	4600	5700
Potencia calorífica	W	3200	4000	-	6400
SEER / SCOP		6.3 A++ / 4.3 A+	6.7 A++ / 4.3 A+	6.3 A++ / 4.2 A+	6.2 A++ / 4.1 A+
Unidad interior		3ESLZKF25A	3ESLZKF35A	3ESLZKF50A	3ESLZKF60A
Alt × An × Pr	mm	245 × 570 × 570			
Presión sonora	dB (A)	28	31	34	39
Peso neto	Kg	15			
Unidad exterior		3ESUZM25VA	3ESUZM35VA	3ESUZM50VA	3ESUZM60VA
Alt × An × Pr	mm	550 × 800 × 285		714 × 800 × 285	800 × 840 × 330
Tubería - Líquido / Gas	Pul.	1/4 x 3/8		1/4 x 1/2	1/4 x 5/8
Refrigerante y precarga		R32 / 0.65	R32 / 0.9	R32 / 1.2	R32 / 1.25
Tubería y altura máxima	m	12 / 20		30 / 30	
Peso neto	Kg	30	35	41	54
Presión sonora	dB (A)	45	48		49
Alimentación eléctrica	V-F	220-I			
Mando		3EPACYT52C	3EPACYT52C	3EPACYT52C	3EPACYT52C
SET	PVP	1.910€	2.051€	2.871€	3.125€

SERIE POWER INVERTER, MPLZ-VEA/YEA



CONJUNTO		MPLZ-35VE	MPLZ-50VE	MPLZ-60VE	MPLZ-71VE
Potencia frigorífica	W	3600	5000	6100	7100
Potencia calorífica	W	4100	6000	7000	8000
SEER / SCOP		7.3 A++ / 4.3 A+	7.4 A++ / 4.4 A+	7.1 A++ / 4.3 A+	7.4 A++ / 4.6 A++
Unidad interior		3EMPLAM35E	3EMPLAM50E	3EMPLAM60E	3EMPLAM71E
Alt × An × Pr	mm	258 × 840 × 840			
Presión sonora	dB (A)	31	32		36
Peso neto	Kg	21.4	21		24
Unidad exterior		3EZM035VKA	3EZM050VKA	3EZM060VKA	3EPUZZM71V
Alt × An × Pr	mm	630 × 809 × 300		943 × 950 × 330	
Tubería - Líquido / Gas	Pul.	1/4 x 1/2		3/8 x 5/8	
Refrigerante y precarga		R32 / 2.8		R32 / 2	R32 / 2.8
Tubería y altura máxima	m	30 / 50		30 / 55	
Peso neto	Kg	46		70	
Presión sonora	dB (A)	44		47	
Alimentación eléctrica	V-F	220-I			
Panel		3EPLP6EALM	3EPLP6EALM	3EPLP6EALM	3EPLP6EALM
SET	PVP	2.992€	3.357€	3.768€	4.206€

CONJUNTO		MPLZ-100VDA	MPLZ-125VDA	MPLZ-140VDA	MPLZ-100YDA
Potencia frigorífica	W	9500	12500	13400	9500
Potencia calorífica	W	11200	14000	16000	11200
SEER / SCOP		7.6 A++ / 4.3 A++	5.7 A+ / 3.9 A	6.4 A++ / 4.1 A	7.4 A++ / 4.3 A++
Unidad interior		3EMPLAM100	3EMPLAM125	3EMPLAM140	3EMPLAM100
Alt × An × Pr	mm	298 × 840 × 840			
Presión sonora	dB (A)	40	41	44	40
Peso neto	Kg	26			
Unidad exterior		3EPUZZM100V	3EPUZZM125V	3EPUZZM140V	3EPUZZM100Y
Alt × An × Pr	mm	1338 × 1050 × 330			
Tubería - Líquido / Gas	Pul.	3/8 x 5/8			
Refrigerante y precarga		R32 / 4			
Tubería y altura máxima	m	30 / 100			
Peso neto	Kg	116		118	123
Presión sonora	dB (A)	49	50		49
Alimentación eléctrica	V-F	220-I			380-III
Panel		3EPLP6EALM	3EPLP6EALM	3EPLP6EALM	3EPLP6EALM
SET	PVP	5.236€	5.540€	6.224€	6.583€

CONJUNTO		MPLZ-125YDA	MPLZ-140YDA
Potencia frigorífica	W	12500	13400
Potencia calorífica	W	14000	16000
SEER / SCOP		5.6 A+ / 3.9 A	6.3 A++ / 4.1 A
Unidad interior		3EMPLAM125	3EMPLAM140
Alt × An × Pr	mm	298 × 840 × 840	
Presión sonora	dB (A)	41	44
Peso neto	Kg	26	
Unidad exterior		3EPUZM125Y	3EPUZM140Y
Alt × An × Pr	mm	1338 × 1050 × 330	
Tubería - Líquido / Gas	Pul.	3/8 x 5/8	
Refrigerante y precarga		R32 / 4	
Tubería y altura máxima	m	30 / 100	
Peso neto	Kg	125	131
Presión sonora	dB (A)	50	
Alimentación eléctrica	V-F	380-III	
Panel		3EPLP6EALM	3EPLP6EALM
SET	PVP	7.598€	8.111€

SERIE ZUBADAN, HPLZS-MVEA / YEA


CONJUNTO		HPLZS-100VE	HPLZS-100YE	HPLZS-125YE
Potencia frigorífica	W	10000		12500
Potencia calorífica	W	11200		14000
SEER / SCOP		3.8 A / 5		1.4 A / 1.9
Unidad interior		3EMPLAM100	3EMPLAM100	3EMPLAM125
Alt × An × Pr	mm	298 × 840 × 840		
Presión sonora	dB (A)	40		41
Peso neto	Kg	26		
Unidad exterior		3EPUHS112	3EPSHW112Y	3EPSHW140Y
Alt × An × Pr	mm	1650 × 950 × 330	1350 × 950 × 330	
Tubería - Líquido / Gas	Pul.	3/8 x 5/8		
Refrigerante y precarga		R410 /		
Tubería y altura máxima	m	75 /		-
Peso neto	Kg		134	
Presión sonora	dB (A)		51	
Alimentación eléctrica	V-F	220-I	380-III	220-I
Panel		3EPLP6EALM	3EPLP6EALM	3EPLP6EALM
SET	PVP	7.048€	7.443€	9.234€

SERIE STANDARD INVERTER, MSPCZ-VKA / YKA


CONJUNTO		MSPCZ-35VKA	MSPCZ-50VK	MSPCZ-60VK	MSPCZ-71VK
Potencia frigorífica	W	3600	5000	6100	7100
Potencia calorífica	W	4100	6000	7000	8000
SEER / SCOP		6.3 A++ / 4 A+	6 A+ / 4.6 A++	6.4 A++ / 4.6 A++	6.5 A++ /
Unidad interior		3EPCARP35A	3EPCAM50KA	3EPCAM60KA	3EPCAM71KA
Alt × An × Pr	mm	230 × 960 × 680	230 × 960 × 680	230 × 1280 × 680	280 × 1136 × 650
Presión sonora	dB (A)	60	32	33	39
Peso neto	Kg	56	26	32	42
Unidad exterior		3ESUZM35VA	3ESUZM50VA	3ESUZM60VA	3ESUZM71VA
Alt × An × Pr	mm	550 × 800 × 285	714 × 800 × 285	800 × 840 × 330	880 × 840 × 330
Tubería - Líquido / Gas	Pul.	1/4 x 3/8	1/4 x 1/2	1/4 x 5/8	3/8 x 5/8
Refrigerante y precarga		R32 / 0.9	R32 / 1.2	R32 / 1.25	R32 / 1.45
Tubería y altura máxima	m	12 / 20	30 / 30		
Peso neto	Kg	35	41	54	55
Presión sonora	dB (A)	48	48	49	
Alimentación eléctrica	V-F		220-I		
SET	PVP	2.078€	2.931€	3.207€	3.495€


CONJUNTO		MSPCZ-100VK	MSPCZ-125VK	MSPCZ-140VK	MSPCZ-100YK
Potencia frigorífica	W	9500	12100	13400	9500
Potencia calorífica	W	11200	13500	15000	11200
SEER / SCOP		6 A+ / 4.1 A+	2.13 / 1.627	2.08 / 1.587	6 A+ / 4.1 A+
Unidad interior		3EPCARP100	3EPCARP125	3EPCAM140K	3EPCARP100
Alt × An × Pr	mm		230 × 1600 × 680		
Presión sonora	dB (A)	63	65	68	63
Peso neto	Kg	37	38	40	37
Unidad exterior		3EUZM100VK	3EUZM125VK	3EUZM140VK	3EUZM100YK
Alt × An × Pr	mm		981 × 1050 × 330		
Tubería - Líquido / Gas	Pul.		3/8 x 5/8		
Refrigerante y precarga		R32 / 3.1	R32 / 0	R32 / 0	R32 / 3.1
Tubería y altura máxima	m	30 / 55	30 / 65	30 / 65	30 / 55
Peso neto	Kg	78	84	84	76
Presión sonora	dB (A)	51	54	55	51
Alimentación eléctrica	V-F		220-I	220-I	380-III
Set	PVP	3EPAR40MAA	3EPAR40MAA	3EPAR40MAA	3EPAR40MAA
		4.705 €	5.374€	6.561€	5.035€

CONJUNTO		MSPCZ-125YK	MSPCZ-140YK
Potencia frigorífica	W	12100	13400
Potencia calorífica	W	13500	15000
SEER / SCOP		2.13 / 1.627	2.08 / 1.587
Unidad interior		3EPCARP125	3EPCAM140K
Alt × An × Pr	mm	230 × 1600 × 680	
Presión sonora	dB (A)	65	68
Peso neto	Kg	38	40
Unidad exterior		3EUZM125YK	3EUZM140YK
Alt × An × Pr	mm	981 × 1050 × 330	
Tubería - Líquido / Gas	Pul.	3/8 x 5/8	
Refrigerante y precarga		R32 / 0	R32 / 0
Tubería y altura máxima	m	30 / 65	
Peso neto	Kg	85	84
Presión sonora	dB (A)	54	55
Alimentación eléctrica	V-F	380-III	
Mando		3EPAR40MAA	3EPAR40MAA
SET	PVP	5.774€	7.043€

Tank 18 de bombas de condensados


Bomba de condensados tipo tanque para evacuación eficiente del agua generada en equipos de climatización.

Caudal 240 l/h | Potencia 75W | Nivel sonoro 19dBa



Código:
18KOTANK18

SERIE POWER INVERTER, MPCZ-VKA / YKA




CONJUNTO		MPCZ-35VK	MPCZ-50VK	MPCZ-60VK	MPCZ-71VK
Potencia frigorífica	W	3600	4600	6100	7100
Potencia calorífica	W	4100	5000	7000	8000
SEER / SCOP		6.4 A++ / 4 A+	6.7 A++ / 4.2 A+	6.5 A++ / 4.1 A+	6.7 A++ / 4.2 A+
Unidad interior		3EPCARP35A	3EPCAM50KA	3EPCAM60KA	3EPCAM71KA
Alt × An × Pr	mm	230 × 960 × 680		230 × 1280 × 680	280 × 1136 × 650
Presión sonora	dB (A)	60	32	33	39
Peso neto	Kg	56	26	32	42
Unidad exterior		3EZM035VKA	3EZM050VKA	3EZM060VKA	3EPUZZM71V
Alt × An × Pr	mm	630 × 809 × 300		943 × 950 × 330	
Tubería - Líquido / Gas	Pul.	1/4 x 1/2		3/8 x 5/8	
Refrigerante y precarga		R32 / 2.8		R32 / 2	
Tubería y altura máxima	m	30 / 50		30 / 55	
Peso neto	Kg	46		70	
Presión sonora	dB (A)	44		47	
Alimentación eléctrica	V-F	220-I			
Mando		3EPAR40MAA	3EPAR40MAA	3EPAR40MAA	3EPAR40MAA
SET	PVP	3.045€	3.567€	3.930€	4.391€

CONJUNTO		MPCZ-100VDA	MPCZ-125VDA	MPCZ-140VDA	MPCZ-100YDA
Potencia frigorífica	W	9500	12500	13400	9500
Potencia calorífica	W	11200	14000	16000	11200
SEER / SCOP		6.4 A++ / 4.3 A+	-		6.3 A++ / 4.3 A+
Unidad interior		3EPCARP100	3EPCARP125	3EPCAM140K	3EPCARP100
Alt × An × Pr	mm	230 × 1600 × 680			
Presión sonora	dB (A)	63	65	68	63
Peso neto	Kg	37	38	40	37
Unidad exterior		3EPUZZM100V	3EPUZZM125V	3EPUZZM140V	3EPUZZM100Y
Alt × An × Pr	mm	1338 × 1050 × 330			
Tubería - Líquido / Gas	Pul.	3/8 x 5/8			
Refrigerante y precarga		R32 / 4			
Tubería y altura máxima	m	30 / 100			
Peso neto	Kg	116		118	123
Presión sonora	dB (A)	49	50		49
Alimentación eléctrica	V-F	220-I			380-III
Mando		3EPAR40MAA	3EPAR40MAA	3EPAR40MAA	3EPAR40MAA
SET	PVP	5.543€	6.268€	7.834€	5.543€

CONJUNTO		MPCZ-125YDA	MPCZ-140YDA
Potencia frigorífica	W	12500	13400
Potencia calorífica	W	14000	16000
SEER / SCOP		-	
Unidad interior		3EPCARP125	3EPCAMI40K
Alt × An × Pr	mm	230 × 1600 × 680	
Presión sonora	dB (A)	65	68
Peso neto	Kg	38	40
Unidad exterior		3EPUZM125Y	3EPUZM140Y
Alt × An × Pr	mm	1338 × 1050 × 330	
Tubería - Líquido / Gas	Pul.	3/8 x 5/8	
Refrigerante y precarga		R32 / 4	
Tubería y altura máxima	m	30 / 100	
Peso neto	Kg	125	131
Presión sonora	dB (A)	50	
Alimentación eléctrica	V-F	380-III	
Mando		3EPAR40MAA	3EPAR40MAA
SET	PVP	6.627€	8.347€

SERIE POWER INVERTER, MPCZ-VHA



CONJUNTO		MPCZ-71VH
Potencia frigorífica	W	7100
Potencia calorífica	W	7600
SEER / SCOP		5.6 A+ / 3.9 A
Unidad interior		3EPCAM71HA
Alt × An × Pr	mm	280 × 1136 × 650
Presión sonora	dB (A)	39
Peso neto	Kg	42
Unidad exterior		3EPUZZM71V
Alt × An × Pr	mm	943 × 950 × 330
Tubería - Líquido / Gas	Pul.	3/8 x 5/8
Refrigerante y precarga		R32 / 2.8
Tubería y altura máxima	m	30 / 55
Peso neto	Kg	70
Presión sonora	dB (A)	47
Alimentación eléctrica	V-F	220-I
Mando		3EPAR40MAA
SET	PVP	5.144€

MFZ-KT



CONJUNTO		MFZ-KT25V	MFZ-KT35V	MFZ-KT50V	MFZ-KT60V
Potencia frigorífica	W	2500	3500	5000	6100
Potencia calorífica	W	3400	4300	6000	7000
SEER / SCOP		6.5 A++ / 4.2 A+	6.6 A++ / 4.4 A+	6.8 A++ / 4.2 A+	6.2 A++ / 4.4 A+
Unidad interior		3EFZKT25VG	3EFZKT35VG	3EFZKT50VG	3EFZKT60VG
Alt × An × Pr	mm	600 × 750 × 215			
Presión sonora	dB (A)	41		48	53
Peso neto	Kg	14.5			15
Unidad exterior		3ESUZM25VA	3ESUZM35VA	3ESUZM50VA	3ESUZM60VA
Alt × An × Pr	mm	550 × 800 × 285		714 × 800 × 285	800 × 840 × 330
Tubería - Líquido / Gas	Pul.	1/4 x 3/8		1/4 x 1/2	1/4 x 5/8
Refrigerante y precarga		R32 / 0.65	R32 / 0.9	R32 / 1.2	R32 / 1.25
Tubería y altura máxima	m	12 / 20		30 / 30	
Peso neto	Kg	30	35	41	54
Presión sonora	dB (A)	45	48		49
Alimentación eléctrica	V-F	220-1			
SET	PVP	2.044€	2.180€	3.357€	3.610€

MULTI UNIDAD EXTERIOR MXZ-HA



UNIDAD EXTERIOR		3EMXZ2HA40V	3EMXZ2HA50V	3EMXZ3HA50V	
Potencia frigorífica	W	4100	5000		
Potencia calorífica	W	4300	6000		
SEER / SCOP		-			
Alt × An × Pr	mm	550 × 800 × 285		710 × 840 × 330	
Peso neto	Kg	37		57	
Refrigerante		R32			
Presión sonora	dB (A)	-			
Tubería - Líquido / Gas	Pul.	1/4 x 3/8			
Refrigerante y precarga		R32 / 0.9		R32 / 1.4	
Unidades interiores máximas		2		3	
PVP		1.311€	1.488€	1.783€	

MULTI UNIDAD EXTERIOR MXZ


UNIDAD EXTERIOR		3EMXZ2F33V	3EMXZ2F42V	3EMXZ2F53V	3EMXZ3F54V
Potencia frigorífica	W	3300	4200	5300	5400
Potencia calorífica	W	4000	4500	6400	7000
SEER / SCOP		6.1 A++ / 4.2 A+	8.7 A+++ / 4.6 A++	8.6 A+++ / 4.6 A++	8.5 A+++ / 4.6 A++
Alt × An × Pr	mm	550 × 800 × 285			710 × 840 × 330
Peso neto	Kg	33	37		57
Refrigerante		R32			
Presión sonora	dB (A)	49	44	46	
Tubería - Líquido / Gas	Pul.	1/4 x 3/8			
Refrigerante y precarga		R32 / 1	R32 / 1.2		R32 / 2.4
Unidades interiores máximas		2			3
PVP		1.292€	1.452€	1.580€	2.120€

UNIDAD EXTERIOR		3EMXZ3F68V	3EMXZ4F72V	3EMXZ4F80V	3EMXZ4F83V
Potencia frigorífica	W	6800	7200	8000	8300
Potencia calorífica	W	8600			9000
SEER / SCOP		8 A++ / 4.1 A+	8.1 A++ / 4.1 A+	7.6 A++ / 4.1 A+	8.5 A+++ / 4.7 A++
Alt × An × Pr	mm	710 × 840 × 330			796 × 950 × 330
Peso neto	Kg	57	58	59	63
Refrigerante		R32			
Presión sonora	dB (A)	48		50	49
Tubería - Líquido / Gas	Pul.	1/4 x 3/8	1/4 x 1/2		
Refrigerante y precarga		R32 / 2.4			R32 / 2.99
Unidades interiores máximas		3	4		
PVP		2.752€	3.581€	4.301€	4.768€

UNIDAD EXTERIOR		3EMXZ5F102	3EMXZ6F122
Potencia frigorífica	W	10200	12200
Potencia calorífica	W	10500	14000
SEER / SCOP		8.2 A++ / 4.7 A++	-
Alt × An × Pr	mm	796 × 950 × 330	1048 × 9550 × 330
Peso neto	Kg	64	88
Refrigerante		R32	
Presión sonora	dB (A)	52	55
Tubería - Líquido / Gas	Pul.	1/4 x 1/2	
Refrigerante y precarga		R32 / 2.99	R32 / 4
Unidades interiores máximas		5	6
PVP		5.839€	7.021€

MULTI MSZ-LN



MITSUBISHI ELECTRIC

UNIDAD INTERIOR		3EMSZLNW18	3EMSZLNW25	3EMSZLNW35	3EMSZLNV18
Potencia frigorífica	W	1800	2500	3500	1800
Potencia calorífica	W	3300	3200	4000	3300
Alt x An x Pr	mm	307 x 890 x 233	307 x 890 x 223		307 x 890 x 233
Peso neto	Kg	14.5	15.5		14.5
Presión sonora	dB (A)	19			
Tubería - Líquido / Gas	Pul.	1/4 x 3/8			
Color		Blanco			Gris
Wifi		Sí			
PVP		796€	866€	974€	952€

UNIDAD INTERIOR		3EMSZLNV25	3EMSZLNV35	3EMSZLNB18	3EMSZLNB25
Potencia frigorífica	W	2500	3500	1800	2500
Potencia calorífica	W	3200	4000	3300	3200
Alt x An x Pr	mm	307 x 890 x 223		307 x 890 x 233	307 x 890 x 223
Peso neto	Kg	15.5		14.5	15.5
Presión sonora	dB (A)	19			
Tubería - Líquido / Gas	Pul.	1/4 x 3/8			
Color		Gris		Negro	
Wifi		Sí			
PVP		1.023€	1.142€	952€	1.023€

UNIDAD INTERIOR		3EMSZLNB35	3EMSZLNR18	3EMSZLNR25	3EMSZLNR35
Potencia frigorífica	W	3500	1800	2500	3500
Potencia calorífica	W	4000	3300	3200	4000
Alt x An x Pr	mm	307 x 890 x 223	307 x 890 x 233	307 x 890 x 223	
Peso neto	Kg	15.5	14.5	15.5	
Presión sonora	dB (A)	19			
Tubería - Líquido / Gas	Pul.	1/4 x 3/8			
Color		Negro		Rojo	
Wifi		Sí			
PVP		1.142€	952€	1.023€	1.142€

MULTI MSZ-EF BLANCO



UNIDAD INTERIOR		3EMF18VGKW	3EMF22VGKW	3EMF25VGKW	3EMF35VGKW
Potencia frigorífica	W	1800	2200	2500	3500
Potencia calorífica	W	3300		3200	4000
Alt × An × Pr	mm	299 × 885 × 195			
Peso neto	Kg	-			11.5
Presión sonora	dB (A)	21			
Tubería - Líquido / Gas	Pul.	1/4 x 3/8	-		1/4 x 3/8
Color		Blanco			
Wifi		Sí			
PVP		569€	592€	661€	769€

UNIDAD INTERIOR		3EMF42VGKW	3EMF50VGKW
Potencia frigorífica	W	4200	5000
Potencia calorífica	W	5400	5800
Alt × An × Pr	mm	299 × 885 × 195	
Peso neto	Kg	11.5	
Presión sonora	dB (A)	28	30
Tubería - Líquido / Gas	Pul.	1/4 x 3/8	
Color		Blanco	
Wifi		Sí	
PVP		839€	964€

Cinta de Aluminio



RESISTENTE A LA HUMEDAD



RESISTENTE A LA CORROSIÓN



ALTA FORTALEZA



KEM5LL0000

¿Ya conoces nuestros productos Kempo?

Pregunta en tu punto de venta Splitmania más cercano.

MULTI MSZ-EF NEGRO



UNIDAD INTERIOR		3EMF18VGKB	3EMF22VGKB	3EMF25VGKB	3EMF35VGKB
Potencia frigorífica	W	1800	2200	2500	3500
Potencia calorífica	W	3300		3200	4000
Alt × An × Pr	mm	299 × 885 × 195			
Peso neto	Kg	-		11.5	
Presión sonora	dB (A)	21	60		21
Tubería - Líquido / Gas	Pul.	-		1/4 x 3/8	
Color		Negro			
Wifi		Sí			
PVP		659€	680€	747€	855€


UNIDAD INTERIOR		3EMF42VGKB		3EMF50VGKB	
Potencia frigorífica	W	4200		5000	
Potencia calorífica	W	5400		5800	
Alt × An × Pr	mm	299 × 885 × 195			
Peso neto	Kg	11.5			
Presión sonora	dB (A)	28		30	
Tubería - Líquido / Gas	Pul.	1/4 x 3/8			
Color		Negro			
Wifi		Sí			
PVP		920€		1.045€	

MULTI MSZ-EF PLATA


UNIDAD INTERIOR		3EMF18VGKS	3EMF22VGKS	3EMF25VGKS	3EMF35VGKS
Potencia frigorífica	W	1800	2200	2500	3500
Potencia calorífica	W	3300		3200	4000
Alt × An × Pr	mm	299 × 885 × 195			
Peso neto	Kg	-		11,5	
Presión sonora	dB (A)	21			
Tubería - Líquido / Gas	Pul.	-		1/4 x 3/8	
Color		Gris	Plata	Gris	
Wifi		Sí			
PVP		659€	680€	747€	855€

UNIDAD INTERIOR		3EMF42VGKS	3EMF50VGKS
Potencia frigorífica	W	4200	5000
Potencia calorífica	W	5400	5800
Alt × An × Pr	mm	299 × 885 × 195	
Peso neto	Kg	11,5	
Presión sonora	dB (A)	28	30
Tubería - Líquido / Gas	Pul.	1/4 x 3/8	
Color		Gris	
Wifi		Sí	
PVP		920€	1.045€

MULTI MSZ-AP/AY



UNIDAD INTERIOR		3EZAY15VGK	3EMSZAY20V	3EMSZAY25K	3EMSZAY35K
Potencia frigorífica	W	1500	1500	2500	3500
Potencia calorífica	W	2000	2000	3200	4000
Alt × An × Pr	mm	550 × 800 × 285		299 × 798 × 245	
Peso neto	Kg	31		11	
Presión sonora	dB (A)	21	19	42	42
Tubería - Líquido / Gas	Pul.	1/4 x 3/8			
Color		Blanco			
Wifi		Sí			
PVP		512€	522€	571€	593€

UNIDAD INTERIOR		3EMSZAY42K	3EMSZAY50K	3EZAP60VGK	3EZAP71VGK
Potencia frigorífica	W	4200	5000	6100	7100
Potencia calorífica	W	5400	5800	6800	7800
Alt × An × Pr	mm	299 × 798 × 245		325 × 1100 × 257	
Peso neto	Kg	10.5		16	17
Presión sonora	dB (A)	42	44	49	
Tubería - Líquido / Gas	Pul.	1/4 x 1/2		1/4 x 3/8	
Color		Blanco			
Wifi		Sí			
PVP		712€	945€	1.004€	1.150€

Bomba de alta presión con tanque


Diseñada para la evacuación eficiente del agua en instalaciones de climatización.



Código:
KEM0000N25

MULTI MSZ-HR



UNIDAD INTERIOR		3EMSZHR25W	3EMSZHR35W	3EMSZHR42W	3EMSZHR50W
Potencia frigorífica	W	2500	3400	4200	5000
Potencia calorífica	W	3150	3600	4700	5400
Alt × An × Pr	mm	280 × 838 × 228			
Peso neto	Kg	8.5		9	
Presión sonora	dB (A)	43	46	45	
Tubería - Líquido / Gas	Pul.	1/4 x 3/8			
Color		Blanco			
Wifi		Sí			
PVP		442€	465€	628€	741€

MULTI CONDUCTO SEZ-M


UNIDAD INTERIOR		3EMSEZM25D	3EMSEZM35D	3EMSEZM50D	3EMSEZM60D
Potencia frigorífica	W	2500	3500	5000	6100
Potencia calorífica	W	2900	4200	6000	7400
Alt × An × Pr	mm	200 × 790 × 700			200 × 1190 × 700
Peso neto	Kg	18	21	23	27
Presión sonora	dB (A)	50			
Tubería - Líquido / Gas	Pul.	1/4 x 3/8		1/4 x 1/2	3/8 x 5/8
Color		Plata			
Wifi		No			
PVP		796€	860€	1.023€	1.120€

UNIDAD INTERIOR		3EMSEZM71D
Potencia frigorífica	W	7100
Potencia calorífica	W	8000
Alt × An × Pr	mm	200 × 1190 × 700
Peso neto	Kg	27
Presión sonora	dB (A)	50
Tubería - Líquido / Gas	Pul.	3/8 x 5/8
Color		Plata
Wifi		No
PVP		1.211€

MULTI CONDUCTO PEAD-M



UNIDAD INTERIOR		3EPEADM50J	3EPEADM60J	3EPEADM071
Potencia frigorífica	W	9500		12100
Potencia calorífica	W	11200		13500
Alt × An × Pr	mm	250 × 900 × 732	250 × 1100 × 732	
Peso neto	Kg	28	33	
Presión sonora	dB (A)	35	33	34
Tubería - Líquido / Gas	Pul.	1/4 x 1/2	1/4 x 5/8	3/8 x 5/8
Color		Plata		
Wifi		No		
PVP		1.171€	1.207€	1.505€

MULTI CASSETTE MLZ-KP/KY



UNIDAD INTERIOR		3EMLZKP25V	3EMLZKP35V	3EMLZKP50V
Potencia frigorífica	W	2500	3500	5000
Potencia calorífica	W	3200	4100	6000
Alt × An × Pr	mm	185 × 1102 × 360		
Peso neto	Kg	15.5		
Presión sonora	dB (A)	38	40	47
Tubería - Líquido / Gas	Pul.	1/4 x 3/8		1/4 x 1/2
Color		Blanco		
Wifi		Opcional		
PVP		1.245€	1.365€	1.487€

MULTI CASSETTE SLZ-M



UNIDAD INTERIOR		3ESLZKF15A	3ESLZKF25A	3ESLZKF35A	3ESLZKF50A
Potencia frigorífica	W	1500	2500	3500	4600
Potencia calorífica	W	1700	3200	4000	5000
Alt × An × Pr	mm	245 × 570 × 570			
Peso neto	Kg	-	15		
Presión sonora	dB (A)	24	28	31	34
Tubería - Líquido / Gas	Pul.	1/4 x 3/8			1/4 x 1/2
Color		Blanco			
Wifi		Opcional			
PVP		910€	986€	1.074€	1.379€

MULTI CASSETTE PLA-M



UNIDAD INTERIOR		3EMPLAM50E	3EMPLAM60E	3EMPLAM71E
Potencia frigorífica	W	5500	6100	7100
Potencia calorífica	W	6000	7000	8000
Alt × An × Pr	mm	258 × 840 × 840		
Peso neto	Kg	21		24
Presión sonora	dB (A)	32		36
Tubería - Líquido / Gas	Pul.	1/4 x 1/2	3/8 x 5/8	
Color		Blanco		
Wifi		No		
PVP		1.229€	1.428€	1.611€

MULTI SUELO



UNIDAD INTERIOR		3EFZKT25VG	3EFZKT35VG	3EFZKT50VG
Potencia frigorífica	W	2500	3500	5000
Potencia calorífica	W	3400	4300	6000
Alt × An × Pr	mm	600 × 750 × 215		
Peso neto	Kg	14.5		
Presión sonora	dB (A)	41		48
Tubería - Líquido / Gas	Pul.	1/4 x 3/8		1/4 x 1/2
Color		Blanco		
Wifi		Opcional		
PVP		1.120€	1.203€	1.865€

SERIE STANDARD INVERTER, MSPSZ-VKA / YKA



MITSUBISHI ELECTRIC

CONJUNTO		MSPZS-71VK	MSPZS-100VK	MSPSZ125VK	MSPSZ-140VK
Potencia frigorífica	W	7100	9500	12500	13400
Potencia calorífica	W	7600	11200	14000	16000
SEER / SCOP		6.7 A++ / 4.2 A+	6.4 A++ / 4.3 A+	6.2 A++ / 4.3 A+	6.2 A++ / 4.4 A+
Unidad interior		3EPSAM071K	3EPSAM100K	3EPSAM125K	3EPUH2140V
Alt × An × Pr	mm	1900 × 600 × 360			
Presión sonora	dB (A)	44	51		
Peso neto	Kg	46	39	40	44
Unidad exterior		3EUZM71VA	3EUZM100VK	3EUZM125VK	3EUZM140VK
Alt × An × Pr	mm	880 × 840 × 330	981 × 1050 × 330		
Tubería - Líquido / Gas	Pul.	3/8 x 5/8			
Refrigerante y precarga		R32 / 1.45	R32 / 0		
Tubería y altura máxima	m	30 / 30	30 / 65		
Peso neto	Kg	55	78	84	
Presión sonora	dB (A)	49	54		55
Alimentación eléctrica	V-F	220-I			
SET	PVP	4.056€	5.499€	6.786€	7.716€

CONJUNTO		MSPZS-100YK	MSPSZ-125YK	MSPSZ-140YK
Potencia frigorífica	W	9500	12500	13400
Potencia calorífica	W	11200	14000	16000
SEER / SCOP		6.3 A++ / 4.3 A+	6.1 A++ / 4.3 A+	6.1 A++ / 4.4 A+
Unidad interior		3EPSAM100K	3EPSAM125K	3EPUH2140V
Alt × An × Pr	mm	1900 × 600 × 360		
Presión sonora	dB (A)	51		
Peso neto	Kg	39	40	44
Unidad exterior		3EUZM100YK	3EUZM125YK	3EUZM140YK
Alt × An × Pr	mm	981 × 1050 × 330		
Tubería - Líquido / Gas	Pul.	3/8 x 5/8		
Refrigerante y precarga		R32 / 3.1	R32 / 0	
Tubería y altura máxima	m	30 / 55	30 / 65	
Peso neto	Kg	76	85	
Presión sonora	dB (A)	51	54	55
Alimentación eléctrica	V-F	380-III		
SET	PVP	5.829€	7.186€	8.198€

SERIE POWER INVERTER, MPSZ-VKA / YKA


CONJUNTO		MPSZ-71VK	MPSZ-100VK	MPSZ-125VK	MPSZ-140VK
Potencia frigorífica	W	7100	9400	12100	13600
Potencia calorífica	W	8000	11200	13500	14000
SEER / SCOP		6.5 A++ / 4.1 A+	6 A+ / 4.1 A+	5.2 A / 4.1 A+	6.2 A / 4.4 A+
Unidad interior		3EPSAM071K	3EPSAM100K	3EPSAM125K	3EPUHZ140V
Alt × An × Pr	mm	1900 × 600 × 360			
Presión sonora	dB (A)	44	51		
Peso neto	Kg	46	39	40	44
Unidad exterior		3EPUZM71V	3EPUZM100V	3EUZM125VK	3EUZM140VK
Alt × An × Pr	mm	943 × 950 × 330	1338 × 1050 × 330	981 × 1050 × 330	
Tubería - Líquido / Gas	Pul.	3/8 x 5/8			
Refrigerante y precarga		R32 / 2.8	R32 / 4	R32 / 0	
Tubería y altura máxima	m	30 / 55	30 / 100	30 / 65	
Peso neto	Kg	70	116	84	
Presión sonora	dB (A)	47	49	54	55
Alimentación eléctrica	V-F	220-I			
SET	PVP	4.952€	6.337€	7.680€	8.989€

CONJUNTO		MPSZ-100YK	MPSZ-125YK	MPSZ-140YK
Potencia frigorífica	W	9400	12100	13600
Potencia calorífica	W	11200	13500	14000
SEER / SCOP		6 A+ / 4.1 A+	5.2 A / 4.1 A+	6.1 A / 4.4 A+
Unidad interior		3EPSAM100K	3EPSAM125K	3EPUHZ140V
Alt × An × Pr	mm	1900 × 600 × 360		
Presión sonora	dB (A)	51		
Peso neto	Kg	39	40	44
Unidad exterior		3EUZM100YK	3EUZM125YK	3EUZM140YK
Alt × An × Pr	mm	981 × 1050 × 330		
Tubería - Líquido / Gas	Pul.	3/8 x 5/8		
Refrigerante y precarga		R32 / 3.1	R32 / 0	
Tubería y altura máxima	m	30 / 55	30 / 65	
Peso neto	Kg	76	85	
Presión sonora	dB (A)	51	54	55
Alimentación eléctrica	V-F	380-III		
SET	PVP	6.641€	8.039€	9.502€

Bomba de vacío inalámbrica adaptador de red



Compatible con baterías de 18V, para optimizar el uso de las baterías de iones de litio existentes hemos desarrollado adaptadores para seis marcas líderes (Bosch, Makita, Panasonic, Dewalt, Worx y Milwaukee)

Código	Modelo	Caudal	Ø	Gas	Medidas
18K0PUMPB1	PUMPB1	70 l/min	1/4	HFC, HFO, HC	105 × 249



Bosch



Makita



Panasonic



Milwaukee



DeWalt



Worx

Pregunta en tu punto de venta Splitmania más cercano

SENSIRA


CONJUNTO		SETDA25TXFF	SETDA35TXFF	SETDA42TXFF	SETDA50TXFF
Potencia frigorífica	W	2500	3300	4200	5000
Potencia calorífica	W	2800	3500	4600	6000
SEER / SCOP		6.5 A++ / 4.2 A+		6.5 A++ / 4.3 A+	6.21 A++ / 4.06 A+
Unidad interior		31DFTXF25CF	31DFTXF25CF	31DFTXF42CF	31DFTXF50CF
Alt × An × Pr	mm	286 × 770 × 225			
Presión sonora	dB (A)	20		22	31
Peso neto	Kg	10.5		11	10.5
Unidad exterior		31DORXF25C	31DORXF35C	31DORXF42C	31DORXF50C
Alt × An × Pr	mm	556 × 740 × 343			734 × 954 × 387
Tubería - Líquido / Gas	Pul.	1/4 x 3/8			1/4 x 1/2
Refrigerante y precarga		R32 / 0.28	R32 / 0.37	R32 / 0.51	R32 / 0.51
Tubería y altura máxima	m	20 / 12			30 / 20
Peso neto	Kg	24		28	46
Presión sonora	dB (A)	46	48		47
Alimentación eléctrica	V-F	220-I			
SET	PVP	815€	901€	1.283€	1.632€

CONJUNTO		SETDA60TXFF	SETDA71TXFF
Potencia frigorífica	W	6000	7100
Potencia calorífica	W	6400	8200
SEER / SCOP		6.15 A++ / 4.06 A+	5.15 A / 3.81 A
Unidad interior		31DFTXF60CF	31DFTXF71CF
Alt × An × Pr	mm	295 × 990 × 263	
Presión sonora	dB (A)	33	34
Peso neto	Kg	15.5	
Unidad exterior		31DFTXF60C	31DORXF71C
Alt × An × Pr	mm	734 × 954 × 387	
Tubería - Líquido / Gas	Pul.	1/4 x 1/2	
Refrigerante y precarga		R32 / 0.78	
Tubería y altura máxima	m	30 / 20	
Peso neto	Kg	50	
Presión sonora	dB (A)	49	52
Alimentación eléctrica	V-F	220-I	
SET	PVP	2.089€	2.359€

TABLA DE CARACTERÍSTICAS

TECNOLOGÍA DE FILTRADO

GAMA	REFERENCIA	FLASH STREAMER	FILTRO DESODORIZANTE DE APATITO DE TITANIO	FILTRO DE IONES DE PLATA	FILTRO DE AIRE	FILTRO HEPA	FILTRO AUTOLIMPIABLE
Ururu Sarara	FTXZ-N	✓	✓		✓		✓
emura	FTXJ-A	✓	✓	✓	✓		
perfera	FTXM-A	✓	✓	✓	✓		
comfora	TXD-A		✓		✓		
sensira	FTXF-F				✓		
SUELO	C/FVXM-A9	✓	✓		✓		
PURIFICADOR	MC55W / MC30Y / MCK70ZW / MCK70ZH / MC80Z	✓	✓		✓	✓	

COMFORA



CONJUNTO		SETDA25TXD	SETDA35TXD
Potencia frigorífica	W	2500	3500
Potencia calorífica	W	2800	4000
SEER / SCOP		8.5 A+++ / 5.1 A+++	
Unidad interior		31DTPX25M9	31DTPX35M9
Alt × An × Pr	mm	286 × 770 × 225	
Presión sonora	dB (A)	19	20
Peso neto	Kg	8.5	11
Unidad exterior		31DORXD25A	31DRXP35L
Alt × An × Pr	mm	552 × 840 × 350	550 × 658 × 275
Tubería - Líquido / Gas	Pul.	1/4 x 3/8	
Refrigerante y precarga		R32 / 0.52	R32 / 0.7
Tubería y altura máxima	m	20 / 15	15 / 12
Peso neto	Kg	32	28
Presión sonora	dB (A)	46	48
Alimentación eléctrica	V-F	220-1	
SET	PVP	1.172€	1.274€

PERFERA


CONJUNTO		TXM20A	TXM25A	TXM35A	TXM42A
Potencia frigorífica	W	2000	2500	3400	4200
Potencia calorífica	W	2500	2800	4000	5400
SEER / SCOP		9.47 A+++ / 5.2 A+++		9.25 A+++ / 5.2 A+++	8.11 A++ / 5 A++
Unidad interior		31DFTXM20A	31DFTXM25A	31DFTXM35A	31DFTXM42A
Alt × An × Pr	mm	298 × 804 × 252			
Presión sonora	dB (A)	19			21
Peso neto	Kg	13.5			13
Unidad exterior		31DORXM20A	31DRXM25R0	31DRXM35R0	31DRXM42R0
Alt × An × Pr	mm	610 × 923 × 367		67 × 45 × 100	610 × 923 × 367
Tubería - Líquido / Gas	Pul.	1/4 x 3/8			
Refrigerante y precarga		R32 / 0.65		R32 / 0.95	R32 / 0.65
Tubería y altura máxima	m	20 / 15			30 / 20
Peso neto	Kg	36		40.5	40
Presión sonora	dB (A)	46		47	48
Alimentación eléctrica	V-F	220-1			
SET	PVP	1.399€	1.445€	1.540€	2.025€

CONJUNTO		TXM50A	TXM60A	TXM71A
Potencia frigorífica	W	5000	6000	7100
Potencia calorífica	W	5800	7000	820
SEER / SCOP		7.55 A++ / 4.75 A++	6.9 A++ / 4.3 A+	6.2 A++ / 4.1 A+
Unidad interior		31DFTXM50M	31DFTXM60R	31DFTXM71R
Alt × An × Pr	mm	298 × 804 × 252	298 × 997 × 292	
Presión sonora	dB (A)	31	30	32
Peso neto	Kg	13	17	
Unidad exterior		31DRXM50R0	31DRXM60R0	31DRXM71R0
Alt × An × Pr	mm	675 × 45 × 100.7	734 × 954 × 401	
Tubería - Líquido / Gas	Pul.	1/4 x 1/2		1/4 x 5/8
Refrigerante y precarga		R32 / 1.1		R32 / 0.78
Tubería y altura máxima	m	30 / 20		
Peso neto	Kg	43	49	55
Presión sonora	dB (A)	48		47
Alimentación eléctrica	V-F	220-1		
SET	PVP	3.140€	3.668€	4.668€

EMURA 3 (BLANCO)



CONJUNTO		TXJ20AW	TXJ25AW	TXJ35AW	TXJ42AW	TXJ50AW
Potencia frigorífica	W	2000	2500	3400	4200	5000
Potencia calorífica	W	2500	2800	4000	5400	5800
SEER / SCOP		8.75 A+++ / 5.15 A+++			7.5 A++ / 4.6 A++	7.33 A++ / 4.6 A++

Unidad interior		31DTXJ20AW	31DTXJ25AW	31DTXJ35AW	31DTXJ42AW	31DTXJ50AW
Alt × An × Pr	mm	305 × 900 × 212				
Presión sonora	dB (A)	19			21	24
Peso neto	Kg	12				

Unidad exterior		31DRXJ20A0	31DORXJ25A	31DORXJ35A	31DORXJ42A	31DORXJ50A
Alt × An × Pr	mm	552 × 840 × 350			734 × 954 × 408	
Tubería - Líquido / Gas	Pul.	1/4 x 3/8			1/4 x 1/2	
Refrigerante y precarga		R32 / 0.52				
Tubería y altura máxima	m	20 / 15			30 / 20	
Peso neto	Kg	33		49	53	
Presión sonora	dB (A)	46		49	48	
Alimentación eléctrica	V-F	220-1				

SET	PVP	2.160€	2.204€	2.509€	3.127€	3.863€
-----	-----	--------	--------	--------	--------	--------

EMURA 3 (NEGRO)



CONJUNTO		TXJ20AB	TXJ25AB	TXJ35AB	TXJ42AB	TXJ50AB
Potencia frigorífica	W	2000	2500	3400	4200	5000
Potencia calorífica	W	2500	2800	4000	5400	5800
SEER / SCOP		8.75 A+++ / 5.15 A+++	8.74 A+++ / 5.15 A+++	8.73 A+++ / 5.15 A+++	7.5 A++ / 4.6 A++	7.33 A++ / 4.6 A++

Unidad interior		31DTXJ20AB	31DTXJ25AB	31DTXJ35AB	31DTXJ42AB	31DTXJ50AB
Alt × An × Pr	mm	305 × 900 × 212				
Presión sonora	dB (A)	19			21	24
Peso neto	Kg	12				

Unidad exterior		31DRXJ20A0	31DORXJ25A	31DORXJ35A	31DORXJ42A	31DORXJ50A
Alt × An × Pr	mm	552 × 840 × 350			734 × 954 × 408	
Tubería - Líquido / Gas	Pul.	1/4 x 3/8			1/4 x 1/2	
Refrigerante y precarga		R32 / 0.52				
Tubería y altura máxima	m	20 / 15			30 / 20	
Peso neto	Kg	33		49	53	
Presión sonora	dB (A)	46		49	48	
Alimentación eléctrica	V-F	220-1				

SET	PVP	2.217€	2.262€	2.579€	3.207€	3.959€
-----	-----	--------	--------	--------	--------	--------

EMURA 3 (GRIS)



CONJUNTO		TXJ20AS	TXJ25AS	TXJ35AS	TXJ42AS	TXJ50AS
Potencia frigorífica	W	2000	2500	3400	4200	5000
Potencia calorífica	W	2500	2800	4000	5400	5800
SEER / SCOP		8.75 A+++ / 5.15 A+++	8.74 A+++ / 5.15 A+++	8.73 A+++ / 5.15 A+++	7.5 A++ / 4.6 A++	7.33 A++ / 4.6 A++
Unidad interior		31DTXJ20AS	31DTXJ25AS	31DTXJ35AS	31DTXJ42AS	31DTXJ50AS
Alt × An × Pr	mm	305 × 900 × 212				
Presión sonora	dB (A)	19			21	24
Peso neto	Kg	12				
Unidad exterior		31DRXJ20A0	31D0RXJ25A	31D0RXJ35A	31D0RXJ42A	31D0RXJ50A
Alt × An × Pr	mm	552 × 840 × 350			734 × 954 × 408	
Tubería - Líquido / Gas	Pul.	1/4 x 3/8			1/4 x 1/2	
Refrigerante y precarga		R32 / 0.52				
Tubería y altura máxima	m	20 / 15			30 / 20	
Peso neto	Kg	33		49		53
Presión sonora	dB (A)	46		49		48
Alimentación eléctrica	V-F	220-I				
SET	PVP	2.381€	2.466€	2.751€	3.443€	4.253€

URURU-SARARA



CONJUNTO		TXZ25N	TXZ35N	TXZ50N
Potencia frigorífica	W	2500	3500	5000
Potencia calorífica	W	3600	5000	6300
SEER / SCOP		9.54 A+++ / 5.9 A+++	9 A+++ / 5.73 A+++	8.6 A+++ / 5.5 A+++
Unidad interior		31DFTXZ25N	31DFTXZ35N	31DFTXZ50N
Alt × An × Pr	mm	295 × 798 × 372		
Presión sonora	dB (A)	19		23
Peso neto	Kg	18.5		
Unidad exterior		31DRXZ25N	31DRXZ35N	31DRXZ50N
Alt × An × Pr	mm	693 × 795 × 300		
Tubería - Líquido / Gas	Pul.	1/4 x 3/8		
Refrigerante y precarga		R32 / 0.9		
Tubería y altura máxima	m	10 / 8		
Peso neto	Kg	50		
Presión sonora	dB (A)	46	48	49
Alimentación eléctrica	V-F	220-I		
SET	PVP	2.485€	2.929€	4.469€

ADVANCE. DE PARED AASG-A




CONJUNTO		AASG71B	AASG100B
Potencia frigorífica	W	6800	9500
Potencia calorífica	W	7500	10800
SEER / SCOP		6.19 A++ / 4.01 A+	5.83 A+ / 3.85 A
Unidad interior		31DFAA71A	31DFAA100A
Alt × An × Pr	mm	290 × 1050 × 269	340 × 1200 × 262
Presión sonora	dB (A)	40	41
Peso neto	Kg	17.5	23
Unidad exterior		31DRZASG71MV1	31DRZASG100MV
Alt × An × Pr	mm	770 × 900 × 380	990 × 940 × 380
Tubería - Líquido / Gas	Pul.	3/8 x 5/8	
Refrigerante y precarga		R32 / 1.65	R32 / 1.76
Tubería y altura máxima	m	50 / 30	
Peso neto	Kg	60	72
Presión sonora	dB (A)	46	53
Alimentación eléctrica	V-F	220-1	
Mando		31DBRC1H52	31DBRC1H52
SET	PVP	4.253€	5.624€

ALPHA. DE PARED ZTXM-R / ZAAG-B




CONJUNTO		ZTXM35A	ZTXM50A	ZTXM60A	ZAAG71B	ZAAG100B
Potencia frigorífica	W	3500	5000	6000	6800	9500
Potencia calorífica	W	4000	6000	7000	7500	10800
SEER / SCOP		6.12 A++/4.1 A+	6.3 A++/4.1 A+	6.15 A++/4.1 A+	6.22 A++/4.2 A+	6.47 A++/4.36 A+
Unidad interior		31DFTXM35A	31DFTXM50M	31DFTXM60R	31DFAA71A	31DFAA100A
Alt × An × Pr	mm	298 × 804 × 252	298×997×292		290×1050×269	340×1200×262
Presión sonora	dB (A)	19	31	30	40	41
Peso neto	Kg	13.5	13	17	17.5	23
Unidad exterior		31DRZA35A	31DRZA50A	31DRZA60A	31DRZAG71MV1	31DRZAG100MV1
Alt × An × Pr	mm	734 × 954 × 401			870×1100×460	
Tubería - Líquido / Gas	Pul.	1/4 x 3/8	1/4 x 1/2		3/8 x 5/8	
Refrigerante y precarga		R32 / 1.05			R32 / 2.16	
Tubería y altura máxima	m	50 / 30			55 / 30	
Peso neto	Kg	52			81	85
Presión sonora	dB (A)	48	49	50	49	47
Alimentación eléctrica	V-F	220-1				
Mando		Mando incluido			31DBRC1H52	31DBRC1H52
SET	PVP	2.509€	3.446€	4.120€	4.881€	6.538€

ACTIVE. PRESIÓN DISPONIBLE ADEAS-A


CONJUNTO		ADEAS35A	ADEAS50A	ADEAS60A	ADEAS71A
Potencia frigorífica	W	3400	5000	5700	6800
Potencia calorífica	W	4000	5500	7000	7500
SEER / SCOP		5.9 A+ / 4.07 A+	5.6 A+ / 4 A+	5.74 A+ / 4 A+	5.35 A / 3.8 A
Unidad interior		31DADEA35A	31DADEA50A	31DADEA60A	31DADEA71A
Alt × An × Pr	mm	245 × 700 × 800		245 × 1000 × 800	
Presión sonora	dB (A)	35		30	
Peso neto	Kg	30.5		38	38.5
Unidad exterior		31DARXM35A	31DARXM50A	31DARXM60R	31DARXM71N9
Alt × An × Pr	mm	610 × 923 × 367		734 × 954 × 401	
Tubería - Líquido / Gas	Pul.	1/4 x 3/8	1/4 x 1/2		3/8 x 5/8
Refrigerante y precarga		R32 / 0.76	R32 / 1.15	R32 / 0.78	
Tubería y altura máxima	m	20 / 15	30 / 20		
Peso neto	Kg	40	43	49	
Presión sonora	dB (A)	49		48	52
Alimentación eléctrica	V-F	220-I			
Mando		31DBRCIE53	31DBRCIE53	31DBRCIE53	31DBRCIE53
SET	PVP	1.700€	2.391€	2.453€	2.464€

CONJUNTO		ADEAS100A	ADEAS125A
Potencia frigorífica	W	9500	12100
Potencia calorífica	W	10800	13500
SEER / SCOP		6.12 A++ / 3.85 A	5.62 / 6.8
Unidad interior		31DADEA100A	31DADEA125A
Alt × An × Pr	mm	245 × 1400 × 800	
Presión sonora	dB (A)	34	
Peso neto	Kg	49	
Unidad exterior		31DAZAS100MV1	31DAZAS125MV1
Alt × An × Pr	mm	990 × 940 × 380	
Tubería - Líquido / Gas	Pul.	3/8 x 5/8	
Refrigerante y precarga		R32 / 1.76	
Tubería y altura máxima	m	30 / 30	
Peso neto	Kg	72	
Presión sonora	dB (A)	53	
Alimentación eléctrica	V-F	220-I	
Mando		31DBRCIE53	31DBRCIE53
SET	PVP	3.542€	4.167€

ADVANCE. BAJA SILUETA DXM-F




CONJUNTO		DXM25F	DXM35F	DXM50F	DXM60F
Potencia frigorífica	W	2500	3400	5000	6000
Potencia calorífica	W	2800	4000	5800	7000
SEER / SCOP		9.47 A+++ / 5.2 A+++	9.25 A+++ / 5.2 A+++	7.55 A++ / 4.75 A++	6.9 A++ / 4.3 A+

Unidad interior		31DFDXM25F	31DFDXM35F	31DFDXM50F	31DFDXM60F
Alt × An × Pr	mm	200 × 750 × 620		200 × 1150 × 620	
Presión sonora	dB (A)	27		30	
Peso neto	Kg	24		31	

Unidad exterior		31DRXM25R0	31DRXM35R0	31DRXM50R0	31DRXM60R0
Alt × An × Pr	mm	610 × 923 × 367	67 × 45 × 100	675 × 45 × 100.7	734 × 954 × 401
Tubería - Líquido / Gas	Pul.	1/4 x 3/8		1/4 x 1/2	
Refrigerante y precarga		R32 / 0.65	R32 / 0.95	R32 / 1.1	R32 / 0.78
Tubería y altura máxima	m	20 / 15		30 / 20	
Peso neto	Kg	36	40.5	43	49
Presión sonora	dB (A)	46	47	48	
Alimentación eléctrica	V-F	220-I			

Mando	31DBRCIE53	31DBRCIE53	31DBRCIE53	31DBRCIE53	
SET	PVP	1.997€	2.309€	3.498€	3.781€

ADVANCE. PRESIÓN DISPONIBLE BA-A



CONJUNTO		BA35A	BA50A	BA60A	BASG71A
Potencia frigorífica	W	3400	5000	6000	6800
Potencia calorífica	W	4000	5800	7000	7500
SEER / SCOP		9.25 A+++ / 5.2 A+++	7.55 A++ / 4.75 A++	6.9 A++ / 4.3 A+	6.19 A++ / 4.01 A+

Unidad interior		31D0FBA35A	31D0FBA50A	31D0FBA60A	31D0FBA71A
Alt × An × Pr	mm	245 × 700 × 800		245 × 1000 × 800	
Presión sonora	dB (A)	27	30		25
Peso neto	Kg	30.5		38.5	

Unidad exterior		31DRXM35R0	31DRXM50R0	31DRXM60R0	31DRZASG71MV1
Alt × An × Pr	mm	67 × 45 × 100	675 × 45 × 100.7	734 × 954 × 401	770 × 900 × 380
Tubería - Líquido / Gas	Pul.	1/4 x 3/8	1/4 x 1/2		3/8 x 5/8
Refrigerante y precarga		R32 / 0.95	R32 / 1.1	R32 / 0.78	R32 / 1.65
Tubería y altura máxima	m	20 / 15	30 / 20		50 / 30
Peso neto	Kg	40.5	43	49	60
Presión sonora	dB (A)	47	48		46
Alimentación eléctrica	V-F	220-I			

Mando	31DBRCIE53	31DBRCIE53	31DBRCIE53	31DBRCIE53	
SET	PVP	1.906€	2.848€	3.046€	3.479€


CONJUNTO		BASG100A	BASG125A	BASG140A
Potencia frigorífica	W	9500	12100	13400
Potencia calorífica	W	10800	13500	15500
SEER / SCOP		5.83 A+ / 3.85 A	5.49 / 3.63	5.82 / 3.85
Unidad interior		31DFBA100A	31DFBA125A	31DFBA140A
Alt × An × Pr	mm	245 × 1400 × 800		
Presión sonora	dB (A)	30		32
Peso neto	Kg	47		49
Unidad exterior		31DRZASG100MV	31DRZASG125MV	31DRZASG140MV
Alt × An × Pr	mm	990 × 940 × 380		
Tubería - Líquido / Gas	Pul.	3/8 x 5/8		
Refrigerante y precarga		R32 / 1.76		R32 / 1.96
Tubería y altura máxima	m	50 / 30		
Peso neto	Kg	72		79
Presión sonora	dB (A)	53		54
Alimentación eléctrica	V-F	220-1		
Mando		31DBRC1E53	31DBRC1E53	31DBRC1E53
SET	PVP	4.867€	5.702€	7.047€

ALPHA. BAJA SILUETA ZDXMG-F



CONJUNTO		ZDXMG35F	ZDXMG50F	ZDXMG60F
Potencia frigorífica	W	3500	5000	6000
Potencia calorífica	W	4000	6000	7000
SEER / SCOP		6.12 A++ / 4.1 A+	6.3 A++ / 4.1 A+	6.15 A++ / 4.1 A+
Unidad interior		31DFDXM35F	31DFDXM50F	31DFDXM60F
Alt × An × Pr	mm	200 × 750 × 620	200 × 1150 × 620	
Presión sonora	dB (A)	27	30	
Peso neto	Kg	24	31	
Unidad exterior		31DRZA35A	31DRZA50A	31DRZA60A
Alt × An × Pr	mm	734 × 954 × 401		
Tubería - Líquido / Gas	Pul.	1/4 x 3/8	1/4 x 1/2	
Refrigerante y precarga		R32 / 1.05		
Tubería y altura máxima	m	50 / 30		
Peso neto	Kg	52		
Presión sonora	dB (A)	48	49	50
Alimentación eléctrica	V-F	220-1		
Mando		31DBRC1H52	31DBRC1H52	31DBRC1H52
SET	PVP	3.396€	3.922€	4.351€

ALPHA. PRESIÓN DISPONIBLE ZBAG-A




DAIKIN

CONJUNTO		ZBAG35A	ZBAG50A	ZBAG60A	ZBAG71A
Potencia frigorífica	W	3500	5000	6000	6800
Potencia calorífica	W	4000	6000	7000	7500
SEER / SCOP		6.12 A++ / 4.1 A+	6.3 A++ / 4.1 A+	6.15 A++ / 4.1 A+	6.22 A++ / 4.2 A+
Unidad interior		31D0FBA35A	31D0FBA50A	31D0FBA60A	31DFBA71A
Alt × An × Pr	mm	245 × 700 × 800		245 × 1000 × 800	
Presión sonora	dB (A)	27		30	25
Peso neto	Kg	30.5		38.5	
Unidad exterior		31DRZA35A	31DRZA50A	31DRZA60A	31DRZAG71MV1
Alt × An × Pr	mm	734 × 954 × 401			870 × 1100 × 460
Tubería - Líquido / Gas	Pul.	1/4 x 3/8	1/4 x 1/2		3/8 x 5/8
Refrigerante y precarga		R32 / 1.05			R32 / 2.16
Tubería y altura máxima	m	50 / 30			
Peso neto	Kg	52			81
Presión sonora	dB (A)	48	49	50	49
Alimentación eléctrica	V-F	220-1			
Mando		31DBRC1H52	31DBRC1H52	31DBRC1H52	31DBRC1H52
SET	PVP	2.993€	3.272€	3.616€	4.225€


CONJUNTO		ZBAG100A	ZBAG125A	ZBAG140A
Potencia frigorífica	W	9500	12100	13400
Potencia calorífica	W	10800	13500	15500
SEER / SCOP		6.47 A++ / 4.36 A+	6.56 / 4.37	6.42 / 4.34
Unidad interior		31DFBA100A	31DFBA125A	31DFBA140A
Alt × An × Pr	mm	245 × 1400 × 800		
Presión sonora	dB (A)	30		32
Peso neto	Kg	47		49
Unidad exterior		31DRZAG100MV1	31DRZAG125MV1	31DRZAG140MV1
Alt × An × Pr	mm	870 × 1100 × 460		
Tubería - Líquido / Gas	Pul.	3/8 x 5/8		
Refrigerante y precarga		R32 / 2.16		R32 / 2.5
Tubería y altura máxima	m	55 / 30		85 / 30
Peso neto	Kg	85		95
Presión sonora	dB (A)	47	49	50
Alimentación eléctrica	V-F	220-1		
Mando		31DBRC1H52	31DBRC1H52	31DBRC1H52
SET	PVP	5.899€	6.901€	8.477€

ALPHA. ALTA PRESIÓN DAG-A



CONJUNTO		DAG125A	
Potencia frigorífica	W	12100	
Potencia calorífica	W	13500	
SEER / SCOP		6.56 / 4.37	
Unidad interior		31DFDA125A	
Alt × An × Pr	mm	300 × 1400 × 700	
Presión sonora	dB (A)	33	
Peso neto	Kg	49	
Unidad exterior		31DRZAG125MV1	
Alt × An × Pr	mm	870 × 1100 × 460	
Tubería - Líquido / Gas	Pul.	3/8 x 5/8	
Refrigerante y precarga		R32 / 2.5	
Tubería y altura máxima	m	85 / 30	
Peso neto	Kg	95	
Presión sonora	dB (A)	49	
Alimentación eléctrica	V-F	220-I	
Mando		31DBRCIH52	
SET	PVP	6.541€	

GRAN SKY AIR. ALTA PRESIÓN DA-A




CONJUNTO		DAGS125A	DA200A	DA250A
Potencia frigorífica	W	12100	19000	22000
Potencia calorífica	W	13500	22400	24000
SEER / SCOP		5.49 / 3.63	6.25 / 3.59	5.37 / 3.58
Unidad interior		31DFDA125A	31DFDA200A	31DFDA250A
Alt × An × Pr	mm	300 × 1400 × 700	470 × 1490 × 1100	
Presión sonora	dB (A)	33	36	37
Peso neto	Kg	49	104	115
Unidad exterior		31DRZASG125MV	31DRZA200D	31DRZA250D
Alt × An × Pr	mm	990 × 940 × 380	870 × 1100 × 460	
Tubería - Líquido / Gas	Pul.	3/8 x 5/8	3/8 x 7/8	
Refrigerante y precarga		R32 / 1.76	R32 / 5	
Tubería y altura máxima	m	50 / 30	100 / 30	
Peso neto	Kg	72	117	
Presión sonora	dB (A)	53		57
Alimentación eléctrica	V-F	220-I	380-III	
Mando		31DBRCIE53	31DBRCIE53	31DBRCIE53
SET	PVP	5.342€	9.474€	10.304€

ADVANCE. CONDUCTO SUELO NAS-A



CONJUNTO		NAS25A	NAS35A	NAS50A	NAS60A
Potencia frigorífica	W	2600	3400	6000	
Potencia calorífica	W	3200	4000	7000	
SEER / SCOP		5.76 A+ / 4.29 A+	5.76 A+ / 4.15 A+	5.7 A+ / 4.05 A+	6.9 A++ / 4.3 A+
Unidad interior		31D0FNA25A	31D0FNA35A	31D0FNA50A	31D0FNA60A
Alt × An × Pr	mm	620 × 750 × 200		620 × 1150 × 200	
Presión sonora	dB (A)	30		40	
Peso neto	Kg	26	27	34	
Unidad exterior		31DRXM25R0	31DRXM35R0	31DRXM50R0	31DRXM60R0
Alt × An × Pr	mm	610 × 923 × 367	67 × 45 × 100	675 × 45 × 100.7	734 × 954 × 401
Tubería - Líquido / Gas	Pul.	1/4 x 3/8		1/4 x 1/2	
Refrigerante y precarga		R32 / 0.65	R32 / 0.95	R32 / 1.1	R32 / 0.78
Tubería y altura máxima	m	20 / 15		30 / 20	
Peso neto	Kg	36	40.5	43	49
Presión sonora	dB (A)	46	47	48	
Alimentación eléctrica	V-F	220-1			
Mando		31DBRCIE53	31DBRCIE53	31DBRCIE53	31DBRCIE53
SET	PVP	1.795€	1.937€	2.874€	3.079€

ALPHA. CONDUCTO SUELO ZNAG-A



CONJUNTO		ZNAG35A	ZNAG50A	ZNAG60A
Potencia frigorífica	W	3500	5000	6000
Potencia calorífica	W	4000	6000	7000
SEER / SCOP		6.12 A++ / 4.1 A+	6.3 A++ / 4.1 A+	6.15 A++ / 4.1 A+
Unidad interior		31D0FNA35A	31D0FNA50A	31D0FNA60A
Alt × An × Pr	mm	620 × 750 × 200	620 × 1150 × 200	
Presión sonora	dB (A)	30	40	
Peso neto	Kg	27	34	
Unidad exterior		31DRZA35A	31DRZA50A	31DRZA60A
Alt × An × Pr	mm	734 × 954 × 401		
Tubería - Líquido / Gas	Pul.	1/4 x 3/8	1/4 x 1/2	
Refrigerante y precarga		R32 / 1.05		
Tubería y altura máxima	m	50 / 30		
Peso neto	Kg	52		
Presión sonora	dB (A)	48	49	50
Alimentación eléctrica	V-F	220-1		
Mando		31DBRCIH52	31DBRCIH52	31DBRCIH52
SET	PVP	3.024€	3.298€	3.649€


ACTIVE. ROUND FLOW ACAS-B


CONJUNTO		ACAS71B	ACAS100B	ACAS125B	ACAS140B
Potencia frigorífica	W	6800	9500	12100	13000
Potencia calorífica	W	7500	10800	13500	15500
SEER / SCOP		5.87 A+ / 4 A+	6.12 A++ / 3.85 A	5.62 / 6.8	6.2 / 4.31
Unidad interior		31DFCAG71A	31DFCAG100A	31DFCAG125A	31DFCAG140A
Alt × An × Pr	mm	204 × 840 × 840		246 × 840 × 840	
Presión sonora	dB (A)	28		29	
Peso neto	Kg	23		26	
Unidad exterior		31DAZAS71MV1	31DAZAS100MV1	31DAZAS125MV1	31DAZAS140MV1
Alt × An × Pr	mm	770 × 900 × 320		990 × 940 × 380	
Tubería - Líquido / Gas	Pul.			3/8 x 5/8	
Refrigerante y precarga		R32 / 1.65		R32 / 1.76	R32 / 1.96
Tubería y altura máxima	m			30 / 30	
Peso neto	Kg	60		72	79
Presión sonora	dB (A)	46		53	54
Alimentación eléctrica	V-F			220-1	
Mando		31D7FA532F	31D7FA532F	31D7FA532F	31D7FA532F
Panel		31DYCQ140E	31DYCQ140E	31DYCQ140E	31DYCQ140E
SET	PVP	3.112€	3.429€	4.141€	5.531€

DAIKIN

Tank 18 de bombas de condensados

Bomba de condensados tipo tanque para evacuación eficiente del agua generada en equipos de climatización.



Caudal 240 l/h | Potencia 75W | Nivel sonoro 19dBa



Código:
18KOTANK18

ADVANCE. ROUND FLOW CASG-B



CONJUNTO		CASG35B	CASG50B	CASG60B	CASG71B
Potencia frigorífica	W	3400	5000	6000	6800
Potencia calorífica	W	4000	5800	7000	7500
SEER / SCOP		9.25 A+++/5.2 A+++	7.55 A++/4.75 A++	6.9 A++/4.3 A+	6.19 A++/4.01 A+
Unidad interior		31DFCAG35A	31DFCAG50A	31DFCAG60A	31DFCAG71A
Alt × An × Pr	mm	204 × 840 × 840			
Presión sonora	dB (A)	27		28	
Peso neto	Kg	20	21		23
Unidad exterior		31DRXM35R0	31DRXM50R0	31DRXM60R0	31DRZASG71MV1
Alt × An × Pr	mm	675 × 450 × 100		734 × 954 × 401	770 × 900 × 380
Tubería - Líquido / Gas	Pul.	1/4 x 3/8	1/4 x 1/2		3/8 x 5/8
Refrigerante y precarga		R32 / 0.95	R32 / 1.1	R32 / 0.78	R32 / 1.65
Tubería y altura máxima	m	20 / 15	30 / 20		50 / 30
Peso neto	Kg	40.5	43	49	60
Presión sonora	dB (A)	47	48		46
Alimentación eléctrica	V-F	220-1			
Mando		31D7FA532F	31D7FA532F	31D7FA532F	31D7FA532F
Panel		31DYCQ140E	31DYCQ140E	31DYCQ140E	31DYCQ140E
SET	PVP	2.124€	2.975€	3.403€	3.476€

CONJUNTO		CASG100B	CASG125B	CASG140B
Potencia frigorífica	W	9500	12100	13400
Potencia calorífica	W	10800	13500	15500
SEER / SCOP		5.83 A+ / 3.85 A	5.49 / 3.63	5.82 / 3.85
Unidad interior		31DFCAG100A	31DFCAG125A	31DFCAG140A
Alt × An × Pr	mm	246 × 840 × 840		
Presión sonora	dB (A)	29		
Peso neto	Kg	26		
Unidad exterior		31DRZASG100MV	31DRZASG125MV	31DRZASG140MV
Alt × An × Pr	mm	990 × 940 × 380		
Tubería - Líquido / Gas	Pul.	3/8 x 5/8		
Refrigerante y precarga		R32 / 1.76		R32 / 1.96
Tubería y altura máxima	m	50 / 30		
Peso neto	Kg	72	79	
Presión sonora	dB (A)	53	54	
Alimentación eléctrica	V-F	220-1		
Mando		31D7FA532F	31D7FA532F	31D7FA532F
Panel		31DYCQ140E	31DYCQ140E	31DYCQ140E
SET	PVP	4.417€	5.501€	6.584€

ALPHA. ROUND FLOW ZCAG-B


CONJUNTO		ZCAG35B	ZCAG50B	ZCAG60B	ZCAG71B
Potencia frigorífica	W	3500	5000	6000	6800
Potencia calorífica	W	4000	6000	7000	7500
SEER / SCOP		6.12 A++ / 4.1 A+	6.3 A++ / 4.1 A+	6.15 A++ / 4.1 A+	6.22 A++ / 4.2 A+
Unidad interior		31DFCAG35A	31DFCAG50A	31DFCAG60A	31DFCAG71A
Alt × An × Pr	mm	204 × 840 × 840			
Presión sonora	dB (A)	27		28	
Peso neto	Kg	20	21		23
Unidad exterior		31DRZA35A	31DRZA50A	31DRZA60A	31DRZAG71MV1
Alt × An × Pr	mm	734 × 954 × 401			870 × 1100 × 460
Tubería - Líquido / Gas	Pul.	1/4 x 3/8	1/4 x 1/2		3/8 x 5/8
Refrigerante y precarga		R32 / 1.05			R32 / 2.16
Tubería y altura máxima	m	50 / 30			
Peso neto	Kg	52		81	
Presión sonora	dB (A)	48	49	50	49
Alimentación eléctrica	V-F	220-1			
Mando		31DBRC7F52	31DBRC7F52	31DBRC7F52	31DBRC7F52
Panel		31DCQ140EP	31DCQ140EP	31DCQ140EP	31DCQ140EP
SET	PVP	3.343€	3.531€	4.105€	4.354€

CONJUNTO		ZCAG100B	ZCAG125B	ZCAG140B
Potencia frigorífica	W	9500	12100	13400
Potencia calorífica	W	10800	13500	15500
SEER / SCOP		6.47 A++ / 4.36 A+	6.56 / 4.37	6.42 / 4.34
Unidad interior		31DFCAG100A	31DFCAG125A	31DFCAG140A
Alt × An × Pr	mm	246 × 840 × 840		
Presión sonora	dB (A)	29		
Peso neto	Kg	26		
Unidad exterior		31DRZAG100MV1	31DRZAG125MV1	31DRZAG140MV1
Alt × An × Pr	mm	870 × 1100 × 460		
Tubería - Líquido / Gas	Pul.	3/8 x 5/8		
Refrigerante y precarga		R32 / 2.16	R32 / 2.5	
Tubería y altura máxima	m	55 / 30	85 / 30	
Peso neto	Kg	85	95	
Presión sonora	dB (A)	47	49	50
Alimentación eléctrica	V-F	220-1		
Mando		31DBRC7F52	31DBRC7F52	31DBRC7F52
Panel		31DCQ140EP	31DCQ140EP	31DCQ140EP
SET	PVP	5.581€	6.832€	8.146€

ADVANCE. CASSETTE VISTA UASG-A




CONJUNTO		UASG71A	UASG100A	UASG125A
Potencia frigorífica	W	6800	9500	12100
Potencia calorífica	W	7500	10800	13500
SEER / SCOP		6.19 A++ / 4.01 A+	5.83 A+ / 3.85 A	5.49 / 3.63
Unidad interior		31DFUA71A	31DFUA100A	31DFUA125A
Alt × An × Pr	mm	198 × 950 × 950		
Presión sonora	dB (A)	35	39	40
Peso neto	Kg	34.5	36.5	35.5
Unidad exterior		31DRZASG71MV1	31DRZASG100MV	31DRZASG125MV
Alt × An × Pr	mm	770 × 900 × 380	990 × 940 × 380	
Tubería - Líquido / Gas	Pul.	3/8 x 5/8		
Refrigerante y precarga		R32 / 1.65	R32 / 1.76	
Tubería y altura máxima	m	50 / 30		
Peso neto	Kg	60	72	
Presión sonora	dB (A)	46	53	
Alimentación eléctrica	V-F	220-1		
Mando		31DBRC7C58	31DBRC7C58	31DBRC7C58
SET	PVP	3.878€	5.178€	5.934€

ALPHA. CASSETTE VISTA ZUAG-A



CONJUNTO		ZUAG71A	ZUAG100A	ZUAG125A
Potencia frigorífica	W	6800	9500	12100
Potencia calorífica	W	7500	10800	13500
SEER / SCOP		6.22 A++ / 4.2 A+	6.47 A++ / 4.36 A+	6.56 / 4.37
Unidad interior		31DFUA71A	31DFUA100A	31DFUA125A
Alt × An × Pr	mm	198 × 950 × 950		
Presión sonora	dB (A)	35	39	40
Peso neto	Kg	34.5	36.5	35.5
Unidad exterior		31DRZAG71MV1	31DRZAG100MV1	31DRZAG125MV1
Alt × An × Pr	mm	870 × 1100 × 460		
Tubería - Líquido / Gas	Pul.	3/8 x 5/8		
Refrigerante y precarga		R32 / 2.16		R32 / 2.5
Tubería y altura máxima	m	50 / 30	55 / 30	85 / 30
Peso neto	Kg	81	85	95
Presión sonora	dB (A)	49	47	49
Alimentación eléctrica	V-F	220-1		
Mando		31DBRC7C58	31DBRC7C58	31DBRC7C58
SET	PVP	4.506€	6.092€	7.015€

ADVANCE. CASSETTE INTEGRADO FAS-A


CONJUNTO		FAS25A	FAS35A	FAS50A	FAS60A
Potencia frigorífica	W	2500	3400	5000	6000
Potencia calorífica	W	2800	4000	5800	7000
SEER / SCOP		9.47 A+++ / 5.2 A+++	9.25 A+++ / 5.2 A+++	7.55 A++ / 4.75 A++	6.9 A++ / 4.3 A+
Unidad interior		31DFFA25A9	31DFFA35A9	31DFFA50A9	31DFFA60A9
Alt × An × Pr	mm	260 × 575 × 575			
Presión sonora	dB (A)	25		27	32
Peso neto	Kg	18	17.5	19	
Unidad exterior		31DRXM25R0	31DRXM35R0	31DRXM50R0	31DRXM60R0
Alt × An × Pr	mm	610 × 923 × 367	67 × 45 × 100	675 × 45 × 100.7	734 × 954 × 401
Tubería - Líquido / Gas	Pul.	1/4 x 3/8		1/4 x 1/2	
Refrigerante y precarga		R32 / 0.65	R32 / 0.95	R32 / 1.1	R32 / 0.78
Tubería y altura máxima	m	20 / 15		30 / 20	
Peso neto	Kg	36	40.5	43	49
Presión sonora	dB (A)	46	47	48	
Alimentación eléctrica	V-F	220-I			
Mando		31DBRC7F50	31DBRC7F50	31DBRC7F50	31DBRC7F50
Panel		31DBYFQ60C	31DBYFQ60C	31DBYFQ60C	31DBYFQ60C
SET	PVP	1.976€	2.130€	2.981€	3.396€

DAIKIN

Bomba de condensados exterior Atom

Evitar el goteo de agua de condensación


PROXIMAMENTE

**Caudal
15 l/h**
**Potencia
35W**
**Nivel sonoro
55dBa**

**Código:
18KOATOM1**

ALPHA. CASSETTE INTEGRADO ZFAG-A



CONJUNTO		ZFAG35A	ZFAG50A	ZFAG60A
Potencia frigorífica	W	3500	5000	6000
Potencia calorífica	W	4000	6000	7000
SEER / SCOP		6.12 A++ / 4.1 A+	6.3 A++ / 4.1 A+	6.15 A++ / 4.1 A+
Unidad interior		31DFFA35A9	31DFFA50A9	31DFFA60A9
Alt × An × Pr	mm	260 × 575 × 575		
Presión sonora	dB (A)	25	27	32
Peso neto	Kg	17,5	19	
Unidad exterior		31DRZA35A	31DRZA50A	31DRZA60A
Alt × An × Pr	mm	734 × 954 × 401		
Tubería - Líquido / Gas	Pul.	1/4 x 3/8	1/4 x 1/2	
Refrigerante y precarga		R32 / 1.05		
Tubería y altura máxima	m	50 / 30		
Peso neto	Kg	52		
Presión sonora	dB (A)	48	49	50
Alimentación eléctrica	V-F	220-I		
Mando		31DBRC7F50	31DBRC7F50	31DBRC7F50
Panel		31DBYFQ60C	31DBYFQ60C	31DBYFQ60C
SET	PVP	3.099€	3.287€	3.848€

ALPHA. HORIZONTALES TECHO ZHAG-A



CONJUNTO		ZHAG71A	ZHAG100A	ZHAG125A	ZHAG140A
Potencia frigorífica	W	6800	9500	12100	13400
Potencia calorífica	W	7500	10800	13500	15500
SEER / SCOP		6.22 A++ / 4.2 A+	6.47 A++ / 4.36 A+	6.56 / 4.37	6.42 / 4.34
Unidad interior		31DFHA71A	31DFHA100A	31DFHA125A	31DFHA140A
Alt × An × Pr	mm	235 × 1590 × 690			
Presión sonora	dB (A)	34		37	38
Peso neto	Kg	44	52	53	52
Unidad exterior		31DRZAG71MV1	31DRZAG100MV1	31DRZAG125MV1	31DRZAG140MV1
Alt × An × Pr	mm	870 × 1100 × 460			
Tubería - Líquido / Gas	Pul.	3/8 x 5/8			
Refrigerante y precarga		R32 / 2.16		R32 / 2.5	
Tubería y altura máxima	m	50 / 30	55 / 30	85 / 30	
Peso neto	Kg	81	85	95	
Presión sonora	dB (A)	49	47	49	50
Alimentación eléctrica	V-F	220-I			
Mando		31DBRC1H52	31DBRC1H52	31DBRC1H52	31DBRC1H52
SET	PVP	4.416€	5.924€	6.741€	8.199€

ADVANCE. HORIZONTALES TECHO HAS-A


CONJUNTO		HAS35A	HAS50A	HAS60A	HASG71A
Potencia frigorífica	W	3400	5000	6000	6800
Potencia calorífica	W	4000	5800	7000	7500
SEER / SCOP		9.25 A+++ / 5.2 A+++	7.55 A++ / 4.75 A++	6.9 A++ / 4.3 A+	6.19 A++ / 4.01 A+
Unidad interior		31DFHA35A	31DFHA50A	31DFHA60A	31DFHA71A
Alt × An × Pr	mm	235 × 960 × 690		235 × 1270 × 690	235 × 1590 × 690
Presión sonora	dB (A)	31	32	33	34
Peso neto	Kg	31.5	33	42	44
Unidad exterior		31DRXM35R0	31DRXM50R0	31DRXM60R0	31DRZASG71MV1
Alt × An × Pr	mm	67 × 45 × 100	675 × 45 × 100.7	734 × 954 × 401	770 × 900 × 380
Tubería - Líquido / Gas	Pul.	1/4 x 3/8	1/4 x 1/2		3/8 x 5/8
Refrigerante y precarga		R32 / 0.95	R32 / 1.1	R32 / 0.78	R32 / 1.65
Tubería y altura máxima	m	20 / 15	30 / 20		50 / 30
Peso neto	Kg	40.5	43	49	60
Presión sonora	dB (A)	47	48		46
Alimentación eléctrica	V-F	220-1			
Mando		31DBRC1H52	31DBRC1H52	31DBRC1H52	31DBRC1H52
SET	PVP	2.095€	3.126€	3.354€	3.788€

CONJUNTO		HASG100A	HASG125A	HASG140A
Potencia frigorífica	W	9500	12100	13400
Potencia calorífica	W	10800	13500	15500
SEER / SCOP		5.83 A+ / 3.85 A	5.49 / 3.63	5.82 / 3.85
Unidad interior		31DFHA100A	31DFHA125A	31DFHA140A
Alt × An × Pr	mm	235 × 1590 × 690		
Presión sonora	dB (A)	34	37	38
Peso neto	Kg	52	53	52
Unidad exterior		31DRZASG100MV	31DRZASG125MV	31DRZASG140MV
Alt × An × Pr	mm	990 × 940 × 380		
Tubería - Líquido / Gas	Pul.	3/8 x 5/8		
Refrigerante y precarga		R32 / 1.76		R32 / 1.96
Tubería y altura máxima	m	50 / 30		
Peso neto	Kg	72	79	
Presión sonora	dB (A)	53	54	
Alimentación eléctrica	V-F	220-1		
Mando		31DBRC1H52	31DBRC1H52	31DBRC1H52
SET	PVP	5.010€	5.660€	6.887€

VXM-A9. SUELO

DAIKIN

CONJUNTO		VXM25B	VXM35B	VXM50B
Potencia frigorífica	W	2500	3400	5000
Potencia calorífica	W	2800	4000	5800
SEER / SCOP		9.47 A+++ / 5.2 A+++	9.25 A+++ / 5.2 A+++	7.55 A++ / 4.75 A++
Unidad interior		31DFVXM25A	31DFVX35A	31DFVXM50A
Alt × An × Pr	mm	600 × 750 × 238		
Presión sonora	dB (A)	19		
Peso neto	Kg	21.5		
Unidad exterior		31DRXM25R0	31DRXM35R0	31DRXM50R0
Alt × An × Pr	mm	610 × 923 × 367	67 × 45 × 100	675 × 45 × 100.7
Tubería - Líquido / Gas	Pul.	1/4 x 3/8		1/4 x 1/2
Refrigerante y precarga		R32 / 0.65	R32 / 0.95	R32 / 1.1
Tubería y altura máxima	m	20 / 15		30 / 20
Peso neto	Kg	36	40.5	43
Presión sonora	dB (A)	46	47	48
Alimentación eléctrica	V-F	220-1		
SET	PVP	2.438€	2.704€	3.793€

Bomba de alta presión con tanque

Diseñada para la evacuación eficiente del agua en instalaciones de climatización.


PROXIMAMENTE

**Caudal
360 l/h**
**Potencia
25W**
**Nivel sonoro
35dBa**
**Código:
KEM000N25**


MULTI UNIDAD EXTERIOR MXM


UNIDAD EXTERIOR		31D2MXM40N	31D2MXM50N	31DMXM40N9	31DMXM52N9
Potencia frigorífica	W	4000	5000	4000	5200
Potencia calorífica	W	4200	5600	4200	6800
SEER / SCOP		6.28 A+++ / 4.01 A++	6.25 A+++ / 3.8 A++	6.25 A+++ / 4 A++	6.25 A+++ / 4 A++
Alt × An × Pr	mm	552 × 852 × 350		734 × 974 × 401	734 × 974 × 401
Peso neto	Kg	36	41	57	57
Presión sonora	dB (A)	60		59	59
Tubería - Líquido / Gas	Pul.	2 x (1/4 x 3/8)	(1/4x3/8)+(1/4x1/2)	(1/4 x 3/8) + 2 x (1/4 x 1/2)	
Refrigerante y precarga		R32 / 0.88	R32 / 1.15	R32 / 1.8	R32 / 1.8
Unidades interiores máximas		2		3	
PVP		1.621€	1.804€	1.936€	2.230€

UNIDAD EXTERIOR		31DMXM68N9	31D4MXM689	31DMXM80N9
Potencia frigorífica	W	6800	6800	8000
Potencia calorífica	W	8600	8600	
SEER / SCOP		7.57 A++ / 4.24 A+	A++ / A+	A++ / A++
Alt × An × Pr	mm	734 × 974 × 401		
Peso neto	Kg	62	63	67
Presión sonora	dB (A)	61	57	
Tubería - Líquido / Gas	Pul.		2 x (1/4 x 3/8) + 2 x (1/4 x 3/8)	(1/4 x 3/8) + (1/4 x 1/2) + 2 x (1/4 x 5/8)
Refrigerante y precarga		R32 / 2		R32 / 2.4
Unidades interiores máximas		3	4	
PVP		2.690€	3.447€	4.169€

UNIDAD EXTERIOR		31DMXM90N9
Potencia frigorífica	W	9000
Potencia calorífica	W	10000
SEER / SCOP		A++ / A++
Alt × An × Pr	mm	734 × 974 × 401
Peso neto	Kg	68
Refrigerante		R32
Presión sonora	dB (A)	64
Tubería - Líquido / Gas	Pul.	2 x (1/4 x 3/8) + (1/4 x 1/2) + 2 x (1/4 x 5/8)
Refrigerante y precarga		R32 / 2.4
Unidades interiores máximas		5
PVP		4.779€

MULTI EMURA



DAIKIN

UNIDAD INTERIOR		31DTXJ20AB	31DTXJ25AB	31DTXJ35AB	31DTXJ42AB	31DTXJ50AB
Potencia frigorífica	W	2000	2500	3400	4200	5000
Potencia calorífica	W	2500	2800	4000	5400	5800
Alt × An × Pr	mm	305 × 900 × 212				
Peso neto	Kg	12				
Presión sonora	dB (A)	19			21	24
Tubería - Líquido / Gas	Pul.	1/4 x 3/8			1/4 x 1/2	
Color		Negro				
Wifi		Sí				
PVP		1.145€	1.186€	1.349€	1.665€	1.998€

UNIDAD INTERIOR		31DTXJ20AW	31DTXJ25AW	31DTXJ35AW	31DTXJ42AW	31DTXJ50AW
Potencia frigorífica	W	2000	2500	3400	4200	5000
Potencia calorífica	W	2500	2800	4000	5400	5800
Alt × An × Pr	mm	305 × 900 × 212				
Peso neto	Kg	12				
Presión sonora	dB (A)	19			21	24
Tubería - Líquido / Gas	Pul.	1/4 x 3/8			1/4 x 1/2	
Color		Blanco				
Wifi		Sí				
PVP		1.088€	1.128€	1.279€	1.585€	1.902€

UNIDAD INTERIOR		31DTXJ20AS	31DTXJ25AS	31DTXJ35AS	31DTXJ42AS	31DTXJ50AS
Potencia frigorífica	W	2000	2500	3400	4200	5000
Potencia calorífica	W	2500	2800	4000	5400	5800
Alt × An × Pr	mm	305 × 900 × 212				
Peso neto	Kg	12				
Presión sonora	dB (A)	19			21	24
Tubería - Líquido / Gas	Pul.	1/4 x 3/8			1/4 x 1/2	
Color		Plata				
Wifi		Sí				
PVP		1.309€	1.390€	1.521€	1.901€	2.292€

MULTI PERFERA



UNIDAD INTERIOR		31DCTXM15R	31DFTXM20A	31DFTXM25A	31DFTXM35A
Potencia frigorífica	W	1900	3000	3800	3400
Potencia calorífica	W	0	5000	5000	4000
Alt × An × Pr	mm	295 × 778 × 272		298 × 804 × 252	
Peso neto	Kg	10		13.5	
Presión sonora	dB (A)	19		19	
Tubería - Líquido / Gas	Pul.	1/4 x 3/8			
Color		Blanco			
Wifi		Sí			
PVP		697€	687€	691€	708€

UNIDAD INTERIOR		31DFTXM42A	31DFTXM50M
Potencia frigorífica	W	4200	5300
Potencia calorífica	W	5400	6500
Alt × An × Pr	mm	298 × 804 × 252	
Peso neto	Kg	13	
Presión sonora	dB (A)	21	31
Tubería - Líquido / Gas	Pul.	1/4 x 1/2	
Color		Blanco	
Wifi			
PVP		913€	1.392€

MULTI COMFORA



UNIDAD INTERIOR		31DTXP25M9	31DTXP35M9
Potencia frigorífica	W	-	3500
Potencia calorífica	W	-	4000
Alt × An × Pr	mm	286 × 770 × 225	
Peso neto	Kg	8.5	11
Presión sonora	dB (A)	19	20
Tubería - Líquido / Gas	Pul.	1/4 x 3/8	
Color		Blanco	
Wifi		No	
PVP		469€	510€

MULTI CONDUCTO BAJA SILUETA



UNIDAD INTERIOR		31DFDXM25F	31DFDXM35F	31DFDXM50F	31DFDXM60F
Potencia frigorífica	W	2400	3400	5000	6000
Potencia calorífica	W	3200	4000	0	7000
Alt × An × Pr	mm	200 × 750 × 620		200 × 1150 × 620	
Peso neto	Kg	24		31	
Presión sonora	dB (A)	27		30	
Tubería - Líquido / Gas	Pul.	1/4 x 3/8		1/4 x 1/2	
Color		Plata			
Wifi		No			
PVP		1.142€	1.376€	1.649€	1.825€

MULTI CONDUCTO FBA-A9



UNIDAD INTERIOR		31D0FBA35A	31D0FBA50A	31D0FBA60A	
Potencia frigorífica	W	3500	5000	6000	
Potencia calorífica	W	4000	6000	7000	
Alt × An × Pr	mm	245 × 700 × 800		245 × 1000 × 800	
Peso neto	Kg	30.5		38.5	
Presión sonora	dB (A)	27		30	
Tubería - Líquido / Gas	Pul.	1/4 x 3/8		1/4 x 1/2	
Color		Plata			
Wifi		No			
PVP		973€	999€	1.090€	

MULTI CASSETTE INTEGRADO



UNIDAD INTERIOR		31DFFA25A9	31DFFA35A9	31DFFA50A9	31DFFA60A9
Potencia frigorífica	W	2500	3400	5000	5700
Potencia calorífica	W	3200	4200	5800	7000
Alt × An × Pr	mm	260 × 575 × 575			
Peso neto	Kg	18	17.5	19	
Presión sonora	dB (A)	25		27	32
Tubería - Líquido / Gas	Pul.	1/4 x 3/8	1/4 x 1/2		3/8 x 5/8
Color		Blanco			
Wifi		No			
PANEL		31DBYFQ60C	31DBYFQ60C	31DBYFQ60C	31DBYFQ60C
PVP		998€	1.074€	1.109€	1.317€

MULTI CASSETTE ROUND FLOW


UNIDAD INTERIOR		31DFCAG35A	31DFCAG50A	31DFCAG60A
Potencia frigorífica	W	3500	5000	6000
Potencia calorífica	W	4000	5800	7000
Alt × An × Pr	mm	204 × 840 × 840		
Peso neto	Kg	20	21	
Presión sonora	dB (A)	27		28
Tubería - Líquido / Gas	Pul.	1/4 x 3/8	1/4 x 1/2	
Color		Blanco		
Wifi		No		
PANEL		31DYCQ140E	31DYCQ140E	31DYCQ140E
PVP		1.188€	1.123€	1.444€

MULTI SUELO FVXM-B


UNIDAD INTERIOR		31DCVXM20A
Potencia frigorífica	W	1720
Potencia calorífica	W	-
Alt × An × Pr	mm	600 × 750 × 238
Peso neto	Kg	17
Presión sonora	dB (A)	25
Tubería - Líquido / Gas	Pul.	1/4 x 3/8
Color		Blanco
Wifi		Si
PVP		1.600€

Bomba de vacío inalámbrica adaptador de red



Compatible con baterías de 18V, para optimizar el uso de las baterías de iones de litio existentes hemos desarrollado adaptadores para seis marcas líderes (Bosch, Makita, Panasonic, Dewalt, Worx y Milwaukee)

Código	Modelo	Caudal	Ø	Gas	Medidas
18K0PUMPB1	PUMPB1	70 l/min	1/4	HFC, HFO, HC	105 x 249



Bosch



Makita



Panasonic



Milwaukee



DeWalt



Worx

Pregunta en tu punto de venta Splitmania más cercano

WIFI PRO


CONJUNTO		SETLG09WZ	SETLG12WZ	SETLG18WZ	SETLG24WZ
Potencia frigorífica	W	2500	3300	5050	6950
Potencia calorífica	W	2700	3400	5100	6950
SEER / SCOP		6.1 / 4			6.5 / 4
Unidad interior		360WZ09AWN	360WZ12AWN	360WZ18AWN	360WZ24AWN
Alt × An × Pr	mm	274 × 781 × 197	277 × 778 × 197	309 × 913 × 203.5	325 × 1008 × 228
Presión sonora	dB (A)	22		31	37
Peso neto	Kg	7.6	7.8	9.3	11.8
Unidad exterior		360WZ09AWU	360WZ12AWU	360WZ18AWU	360WZ24AWU
Alt × An × Pr	mm	310 × 712 × 481	290 × 787 × 498	349 × 863 × 602	380 × 927 × 699
Tubería - Líquido / Gas	Pul.	1/4 x 3/8			1/4 x 1/2
Refrigerante y precarga		R32 / 0.52	R32 / 0.53	R32 / 0.78	R32 / 1
Tubería y altura máxima	m	10 / 15			
Peso neto	Kg	20	22.2	30.2	38
Presión sonora	dB (A)	54	55		58
Alimentación eléctrica	V-F	220-I			
SET	PVP	596€	622€	1.274€	1.640€

INFINITY


CONJUNTO		SETLG09EZ	SETLG12EZ	SETLG18EZ	SETLG24EZ
Potencia frigorífica	W	2500	3500	5000	5400
Potencia calorífica	W	2800	3710	5400	6600
SEER / SCOP		7 A++ / 4 A+	6.6 A++ / 4 A+	7 A++ / 4.3 A+	6.9 A++ / 4.3 A+
Unidad interior		360EZ09CSN	360EZ12CSN	360EZ18CSN	360EZ24CSN
Alt × An × Pr	mm	837 × 308 × 189		1053 × 424 × 278	
Presión sonora	dB (A)	19		31	
Peso neto	Kg	8.6		11.9	12.7
Unidad exterior		360EZ09CSU	360EZ12CSU	360EZ18CSU	360EZ24CSU
Alt × An × Pr	mm	717 × 495 × 230		770 × 545 × 288	870 × 650 × 330
Tubería - Líquido / Gas	Pul.	1/4 x 3/8			1/4 x 1/2
Refrigerante y precarga		R32 / 0.7		R32 / 1	R32 / 1.1
Tubería y altura máxima	m	7 / 15		10 / 20	15 / 30
Peso neto	Kg	25.7		34.4	46
Presión sonora	dB (A)	50		55	57
Alimentación eléctrica	V-F	220-I			
SET	PVP	804€	830€	1.550€	2.004€

DUALCOOL AI



CONJUNTO		H09S1PA	H12S1PA
Potencia frigorífica	W	2500	3500
Potencia calorífica	W	3200	4000
SEER / SCOP		9.7 A+++ / 5.1 A+++	9.5 A+++ / 5.1 A+++
Unidad interior		360H09SIPN	360H12SIPN
Alt × An × Pr	mm	307 × 895 × 235	
Presión sonora	dB (A)	19	
Peso neto	Kg	12.6	
Unidad exterior		360H09SIDU	360H12SIDN
Alt × An × Pr	mm	545 × 770 × 230	545 × 770 × 288
Tubería - Líquido / Gas	Pul.	1/4 x 3/8	
Refrigerante y precarga		R32 / 0.8	R32 / 0.9
Tubería y altura máxima	m	20 / 10	
Peso neto	Kg	29.9	
Presión sonora	dB (A)	49	
Alimentación eléctrica	V-F	220-1	
SET	PVP	1.227€	1.328€

DUALCOOL AI AIR



CONJUNTO		SETLGP09SN	SETLGP12SN	SETLGDLM18	SETLGDLM24
Potencia frigorífica	W	2500	3500	5000	6600
Potencia calorífica	W	3200	3700	5800	7500
SEER / SCOP		8.3 / 4.6	7.6 / 4.6	7 A++ / 4.3 A+	6.9 A++ / 4.3 A+
Unidad interior		360P09SNDN	360P12SNDN	360H18SIDN	360H24SIDN
Alt × An × Pr	mm	307 × 799 × 235		307 × 895 × 235	
Presión sonora	dB (A)	19		29	31
Peso neto	Kg	10		12.8	
Unidad exterior		360P09SNDU	360P12SNDU	360H18SIDU	360H24SIDU
Alt × An × Pr	mm	495 × 717 × 230		545 × 770 × 288	650 × 870 × 330
Tubería - Líquido / Gas	Pul.	1/4 x 3/8		1/4 x 1/2	1/4 x 5/8
Refrigerante y precarga		R32 / 0.493		R32 / 0.76	R32 / 0.77
Tubería y altura máxima	m	20 / 7,5		30 / 7,5	
Peso neto	Kg	25		34.4	44
Presión sonora	dB (A)	51		55	57
Alimentación eléctrica	V-F	220-1			
SET	PVP	1.030€	1.130€	1.635€	2.090€

ARTCOOL GALLERY LCD


CONJUNTO		A09GA2	A12GA2
Potencia frigorífica	W	2500	3500
Potencia calorífica	W	3300	4000
SEER / SCOP		7.2 A++ / 4.3 A+	6.9 A++ / 4.3 A+
Unidad interior		3600A09GA2	3600A12GA2
Alt × An × Pr	mm	652 × 652 × 158	
Presión sonora	dB (A)	20	
Peso neto	Kg	20	
Unidad exterior		3609GA1U18	3612GA2U18
Alt × An × Pr	mm	545 × 700 × 288	545 × 770 × 288
Tubería - Líquido / Gas	Pul.	1/4 x 3/8	
Refrigerante y precarga		R32 / 0.8	
Tubería y altura máxima	m	20 / 10	
Peso neto	Kg	33.4	
Presión sonora	dB (A)	53	
Alimentación eléctrica	V-F	220-I	
SET	PVP	2.742€	2.915€

ARTCOOL GALLERY PHOTO


CONJUNTO		A09GA1	A12GA1
Potencia frigorífica	W	2500	3500
Potencia calorífica	W	3300	4000
SEER / SCOP		7.2 A++ / 4.3 A+	6.9 A++ / 3.71 A+
Unidad interior		3609GAINSE	3612GAINSE
Alt × An × Pr	mm	652 × 652 × 158	
Presión sonora	dB (A)	20	
Peso neto	Kg	20	
Unidad exterior		3609GA1U18	3612GA1U18
Alt × An × Pr	mm	770 × 545 × 288	545 × 770 × 288
Tubería - Líquido / Gas	Pul.	1/4 x 3/8	
Refrigerante y precarga		R32 / 0.8	
Tubería y altura máxima	m	20 / 10	
Peso neto	Kg	33.4	
Presión sonora	dB (A)	51	54
Alimentación eléctrica	V-F	220-I	
SET	PVP	1.735€	1.823€

ARTCOOL MIRROR



CONJUNTO		AA09SP	AA12SP	AA18SP
Potencia frigorífica	W	2500	3500	5000
Potencia calorífica	W	3200	4000	5800
SEER / SCOP		9.7 / 5.1	9.5 / 5.1	7 / 4.3
Unidad interior		36A09BKNSJ	36A12BKNSJ	36A18BKNSJ
Alt × An × Pr	mm	307 × 935 × 235		
Presión sonora	dB (A)	19		29
Peso neto	Kg	13.7		
Unidad exterior		36A09FRUEX	36A12FRUEX	36A18FRUEX
Alt × An × Pr	mm	545 × 770 × 288		
Tubería - Líquido / Gas	Pul.	1/4 x 3/8		1/4 x 1/2
Refrigerante y precarga		R32 / 0.9		
Tubería y altura máxima	m	20 / 10		
Peso neto	Kg	29.9		34.4
Presión sonora	dB (A)	49		53
Alimentación eléctrica	V-F	220-I		
SET	PVP	1.268€	1.381€	1.864€

CONFORT PARED



CONJUNTO		US30F+UUB1	US36F+UUC1
Potencia frigorífica	W	7500	9500
Potencia calorífica	W	7700	10800
SEER / SCOP		6.8 A++ / 4.1 A+	6.4 A++ / 4.1 A+
Unidad interior		36000US30F	36000US36F
Alt × An × Pr	mm	1200 × 235 × 690	
Presión sonora	dB (A)	13	17
Peso neto	Kg	18.3	
Unidad exterior		36000UUB1	36000UUC1
Alt × An × Pr	mm	650 × 870 × 330	834 × 950 × 330
Tubería - Líquido / Gas	Pul.	1/4 x 1/2	3/8 x 5/8
Refrigerante y precarga		R32 / 1.2	R32 / 1.9
Tubería y altura máxima	m	35 / 30	50 / 30
Peso neto	Kg	48	59
Presión sonora	dB (A)	48	54
Alimentación eléctrica	V-F	220-I	
SET	PVP	2.506€	3.061€

CONFORT+ PARED


CONJUNTO		US30F+UUCI	US36F+UUDI	US36F+UUD3
Potencia frigorífica	W	8000	9500	
Potencia calorífica	W	9000	10800	
SEER / SCOP		7 A++ / 4.3 A+	6.1 A++ / 3.9 A+	
Unidad interior		36000US30F	36000US36F	36000US36F
Alt × An × Pr	mm	1200 × 235 × 690		
Presión sonora	dB (A)	13	17	
Peso neto	Kg	18.3		
Unidad exterior		360000UUCI	360000UUDI	360000UUD3
Alt × An × Pr	mm	834 × 950 × 330	1380 × 950 × 330	
Tubería - Líquido / Gas	Pul.	3/8 x 5/8		
Refrigerante y precarga		R32 / 1.9	R32 / 3	
Tubería y altura máxima	m	50 / 30	85 / 30	
Peso neto	Kg	59	89	
Presión sonora	dB (A)	54	50	51
Alimentación eléctrica	V-F	220-1		380-III
SET	PVP	2.902€	3.856€	4.176€



Wall bajo bomba de condensados



Bomba de condensados compacta para instalación bajo unidad interior, diseñada para evacuar el agua de forma silenciosa.



Caudal 38 l/h | Potencia 17.5W | Nivel sonoro 19dBa



Código: 18KOWALLO1

CONFORT. BAJA SILUETA



CONJUNTO		CL18F+UUA1	CL24F+UUB1
Potencia frigorífica	W	4700	6800
Potencia calorífica	W	5200	7500
SEER / SCOP		5.1 A / 6 A	6 A+ / 6 A+
Unidad interior		36000CL18F	36000CL24F
Alt × An × Pr	mm	1100 × 190 × 460	
Presión sonora	dB (A)	29	32
Peso neto	Kg	20.9	24.2
Unidad exterior		360000UUA1	360000UUB1
Alt × An × Pr	mm	545 × 770 × 288	650 × 870 × 330
Tubería - Líquido / Gas	Pul.	1/4 x 3/8	1/4 x 1/2
Refrigerante y precarga		R32 / 1	R32 / 1.2
Tubería y altura máxima	m	30 / 30	35 / 30
Peso neto	Kg	33.3	48
Presión sonora	dB (A)	49	48
Alimentación eléctrica	V-F	220-I	
SET	PVP	1.906€	2.523€

CONFORT+. BAJA SILUETA



CONJUNTO		CL09F+UUA1	CL12F+UUA1	CL18F+UUB1	CL24F+UUC1
Potencia frigorífica	W	2500	3400	5000	6800
Potencia calorífica	W	3200	4000	5800	7500
SEER / SCOP		6.1 A++ / 4 A+	5.6 A+ / 3.8 A	6.1 A++ / 3.9 A	6.2 A++ / 3.9 A+
Unidad interior		36000CL09F	36000CL12F	36000CL18F	36000CL24F
Alt × An × Pr	mm	900 × 190 × 460		1100 × 190 × 460	
Presión sonora	dB (A)	27		29	32
Peso neto	Kg	18		20.9	24.2
Unidad exterior		360000UUA1	360000UUA1	360000UUB1	360000UUC1
Alt × An × Pr	mm	545 × 770 × 288		650 × 870 × 330	834 × 950 × 330
Tubería - Líquido / Gas	Pul.	1/4 x 3/8		1/4 x 1/2	3/8 x 5/8
Refrigerante y precarga		R32 / 1		R32 / 1.2	R32 / 1.9
Tubería y altura máxima	m	30 / 30		35 / 30	50 / 30
Peso neto	Kg	33.3		48	59
Presión sonora	dB (A)	49		48	54
Alimentación eléctrica	V-F	220-I			
Mando		36PREMTB01	36PREMTB01	36PREMTB01	36PREMTB01
SET	PVP	1.829€	1.865€	2.251€	2.874€

CONFORT. MEDIA/ALTA PRESIÓN


CONJUNTO		CM18F+UUA1	CM24F+UUB1	UM30F+UUB1	UM36F+UUC1
Potencia frigorífica	W	5000	6800	7500	9500
Potencia calorífica	W	5500	7400	8000	10800
SEER / SCOP		5.7 A++ / 3.8 A	5.7 A+ / 4.1 A+	5.6 A+ / 3.9 A	5.9 A+ / 4 A+
Unidad interior		36000CM18F	36000CM24F	36000UM30F	36000UM36F
Alt × An × Pr	mm	245 × 900 × 700		900 × 270 × 700	270 × 1250 × 700
Presión sonora	dB (A)	38	29	32	33
Peso neto	Kg	27.9	29	25	36.5
Unidad exterior		360000UUA1	360000UUB1	360000UUB1	360000UUC1
Alt × An × Pr	mm	545 × 770 × 288	650 × 870 × 330		834 × 950 × 330
Tubería - Líquido / Gas	Pul.	1/4 x 3/8	1/4 x 1/2		3/8 x 5/8
Refrigerante y precarga		R32 / 1	R32 / 1.2		R32 / 1.9
Tubería y altura máxima	m	30 / 30	35 / 30		50 / 30
Peso neto	Kg	33.3	48		59
Presión sonora	dB (A)	49	48		54
Alimentación eléctrica	V-F	220-1			
SET	PVP	1.941€	2.295€	2.700€	3.090€



Tank 18 de bombas de condensados


Bomba de condensados tipo tanque para evacuación eficiente del agua generada en equipos de climatización.

Caudal 240 l/h | Potencia 75W | Nivel sonoro 19dBa



Código:
18KOTANK18

CONFORT+. MEDIA/ALTA PRESIÓN



CONJUNTO		CM18F+UUB1	CM24F+UUC1	UM30F+UUC1	UM36F+UUD1
Potencia frigorífica	W	5000	6800	7800	9500
Potencia calorífica	W	5800	7500	9000	10800
SEER / SCOP		6.4 A++ / 4.1 A+	6.6 A++ / 3.9 A+	6.1 A++ / 4 A+	5.8 A+ / 3.9 A
Unidad interior		36000CM18F	36000CM24F	36000UM30F	36000UM36F
Alt × An × Pr	mm	245 × 900 × 700		900 × 270 × 700	270 × 1250 × 700
Presión sonora	dB (A)	38	29	32	33
Peso neto	Kg	27.9	29	25	36.5
Unidad exterior		360000UUB1	360000UUC1	360000UUC1	360000UUD1
Alt × An × Pr	mm	650 × 870 × 330	834 × 950 × 330		1380 × 950 × 330
Tubería - Líquido / Gas	Pul.	1/4 x 1/2	3/8 x 5/8		
Refrigerante y precarga		R32 / 1.2	R32 / 1.9		R32 / 3
Tubería y altura máxima	m	35 / 30	50 / 30		85 / 30
Peso neto	Kg	48	59		89
Presión sonora	dB (A)	48	54		50
Alimentación eléctrica	V-F	220-I			
Mando		36PREMTB01	36PREMTB01	36PREMTB01	36PREMTB01
SET	PVP	2.320€	2.691€	3.096€	3.885€

CONJUNTO		UM42F+UUD1	UM48F+UUD1	UM60F+UUD1	UM36F+UUD3
Potencia frigorífica	W	12000	13400	14600	9800
Potencia calorífica	W	13500	15500	16800	10800
SEER / SCOP		5.6 A+ / 3.9 A	5.8 - / 4 -	5.6 - / 4 -	5.6 A+ / 3.9 A
Unidad interior		36000UM42F	36000UM48F	36000UM60F	36000UM36F
Alt × An × Pr	mm	1250 × 270 × 700	1250 × 360 × 700		270 × 1250 × 700
Presión sonora	dB (A)	33	36	39	33
Peso neto	Kg	36	41		36.5
Unidad exterior		360000UUD1	360000UUD1	360000UUD1	360000UUD3
Alt × An × Pr	mm	1380 × 950 × 330			1380 × 950 × 330
Tubería - Líquido / Gas	Pul.	3/8 x 5/8			3/8 x 5/8
Refrigerante y precarga		R32 / 3			R32 / 3
Tubería y altura máxima	m	85 / 30			85 / 30
Peso neto	Kg	89			89
Presión sonora	dB (A)	50			51
Alimentación eléctrica	V-F	220-I			380-III
Mando		36PREMTB01	36PREMTB01	36PREMTB01	36PREMTB01
SET	PVP	3.998€	4.657€	6.194€	4.205€

CONJUNTO		UM42F+UUD3	UM48F+UUD3	UM60F+UUD3
Potencia frigorífica	W	12000	13400	14600
Potencia calorífica	W	13500	15500	16800
SEER / SCOP			5.8 - / 4 -	
Unidad interior		36000UM42F	36000UM48F	36000UM60F
Alt × An × Pr	mm	1250 × 270 × 700	1250 × 360 × 700	
Presión sonora	dB (A)		36	39
Peso neto	Kg	36	41	
Unidad exterior		360000UUD3	360000UUD3	360000UUD3
Alt × An × Pr	mm		1380 × 950 × 330	
Tubería - Líquido / Gas	Pul.		3/8 x 5/8	
Refrigerante y precarga			R32 / 3	
Tubería y altura máxima	m		85 / 30	
Peso neto	Kg		89	
Presión sonora	dB (A)		51	
Alimentación eléctrica	V-F		380-III	
Mando		36PREMTB01	36PREMTB01	36PREMTB01
SET	PVP	4.318€	4.977€	6.514€

GRAN CAPACIDAD




CONJUNTO		UB70+UU70W	UB85+UU85W
Potencia frigorífica	W	19000	23000
Potencia calorífica	W	22400	27000
SEER / SCOP		7.7 - / 3.5 -	8.11 - / 3.5 -
Unidad interior		36000IUB70	36000IUB85
Alt × An × Pr	mm		1563 × 458 × 791
Presión sonora	dB (A)		40
Peso neto	Kg		90
Unidad exterior		36UB70UE70	3600IUB85W
Alt × An × Pr	mm	1380 × 950 × 330	1625 × 1090 × 380
Tubería - Líquido / Gas	Pul.	3/8 x 1	1/2 x 7/8
Refrigerante y precarga		R410 / 5.2	R410 / 5.5
Tubería y altura máxima	m		75 / 30
Peso neto	Kg	110	139
Presión sonora	dB (A)	55	59
Alimentación eléctrica	V-F		380-III
SET	PVP	7.528€	8.518€

CONFORT FREE COMBINATION



CONJUNTO		CT18F+UUA1	CT24F+UUB1	UT30F+UUB1	UT36F+UUC1
Potencia frigorífica	W	5000	6800	7500	9500
Potencia calorífica	W	5200	7500	7900	10800
SEER / SCOP		6.3 A++ / 3.9 A	7 A++ / 4.2 A+	6.8 A++ / 4.2 A+	6.7 A++ / 4.3 A+
Unidad interior		36000CT18F	36000CT24F	36000UT30F	36000UT36F
Alt × An × Pr	mm	570 × 256 × 570	840 × 204 × 840	204 × 840 × 840	330 × 1050 × 1050
Presión sonora	dB (A)	37	34	35	44
Peso neto	Kg	13.9		21.1	30
Unidad exterior		360000UUA1	360000UUB1	360000UUB1	360000UUC1
Alt × An × Pr	mm	545 × 770 × 288	650 × 870 × 330		834 × 950 × 330
Tubería - Líquido / Gas	Pul.	1/4 x 3/8		1/4 x 1/2	3/8 x 5/8
Refrigerante y precarga		R32 / 1		R32 / 1.2	R32 / 1.9
Tubería y altura máxima	m	30 / 30		35 / 30	50 / 30
Peso neto	Kg	33.3		48	59
Presión sonora	dB (A)	49		48	54
Alimentación eléctrica	V-F			220-I	
Mando		36PREMTB01	36PREMTB01	36PREMTB01	36PREMTB01
Panel		36PTAFGW00	36PTAFGW00	36PTAFGW00	36PTAFGW00
SET	PVP	2.029€	2.508€	2.794€	3.221€

Bomba de vacío inalámbrica adaptador de red



Bosch



Makita



Panasonic



Milwaukee



DeWalt



Worx



¿Ya conoces nuestros productos Kempo?
Pregunta en tu punto de venta Splitmania.

CONFORT+ FREE COMBINATION


CONJUNTO		CT09F+UUA1	CT12F+UUA1	CT18F+UUB1	CT24F+UUC1	
Potencia frigorífica	W	2500	3400	5000	6800	
Potencia calorífica	W	3200	4100	5700	7500	
SEER / SCOP		6.7 A++ / 4 A+	6.7 A++ / 4 A+	6.4 A++ / 4.3 A+	7.4 A++ / 4.3 A+	
Unidad interior		36000CT09F	36000CT12F	36000CT18F	36000CT24F	
Alt × An × Pr	mm	570 × 214 × 570		570 × 256 × 570	840 × 204 × 840	
Presión sonora	dB (A)	30	32	37	34	
Peso neto	Kg	12.4		13.9	21.1	
Unidad exterior		360000UUA1	360000UUA1	360000UUB1	360000UUC1	
Alt × An × Pr	mm	545 × 770 × 288		650 × 870 × 330	834 × 950 × 330	
Tubería - Líquido / Gas	Pul.	1/4 x 3/8		1/4 x 1/2	3/8 x 5/8	
Refrigerante y precarga		R32 / 1		R32 / 1.2	R32 / 1.9	
Tubería y altura máxima	m	30 / 30		35 / 30	50 / 30	
Peso neto	Kg	33.3		48	59	
Presión sonora	dB (A)	49		48	54	
Alimentación eléctrica	V-F	220-I				
Mando		36PREMTB01	36PREMTB01	36PREMTB01	36PREMTB01	
Panel		36PTAFGW00	36PTAFGW00	36PTAFGW00	36PTAFGW00	
SET	PVP	1.978€	2.004€	2.408€	2.904€	
CONJUNTO		UT30F+UUC1	UT36F+UUD1	UT42F+UUD1	UT48F+UUD1	UT60F+UUD1
Potencia frigorífica	W	7500	9500	12100	13400	14600
Potencia calorífica	W	7900	10800	13500	15500	16900
SEER / SCOP		6.8 A++/4.2 A+	6.7 A++/4.3 A+	4 - / 4.3 -	6.5 - / 4.2 -	6.2 - / 4.2 -
Unidad interior		36000UT30F	36000UT36F	36000UT42F	36000UT48F	36000UT60F
Alt × An × Pr	mm	204×840×840	330×1050×1050	288×840×840	330×1050×1050	288×840×840
Presión sonora	dB (A)	35	44	41	47	42
Peso neto	Kg	21.1	30	27.2	30	27.2
Unidad exterior		360000UUC1	360000UUDI	360000UUDI	360000UUDI	360000UUDI
Alt × An × Pr	mm	834×950×330	1380 × 950 × 330			
Tubería - Líquido / Gas	Pul.	3/8 x 5/8				
Refrigerante y precarga		R32 / 1.9	R32 / 3			
Tubería y altura máxima	m	50 / 30	85 / 30			
Peso neto	Kg	59	89			
Presión sonora	dB (A)	54	50			
Alimentación eléctrica	V-F	220-I				
Mando		36PREMTB01	36PREMTB01	36PREMTB01	36PREMTB01	36PREMTB01
Panel		36PTAFGW00	36PTAFGW00	36PTAFGW00	36PTAFGW00	36PTAFGW00
SET	PVP	3.190€	3.698€	4.269€	5.308€	6.474€

CONFORT+ FREE COMBINATION



CONJUNTO		UT36F+UUD3	UT42F+UUD3	UT48F+UUD3	UT60F+UUD3
Potencia frigorífica	W	9500	12100	13400	14600
Potencia calorífica	W	10800	13500	15500	16900
SEER / SCOP		6.7 A++ / 4.3 A+	4 - / 4.3 -	6.5 - / 4.2 -	6.2 - / 4.2 -
Unidad interior		36000UT36F	36000UT42F	36000UT48F	36000UT60F
Alt × An × Pr	mm	330 × 1050 × 1050	288 × 840 × 840	330 × 1050 × 1050	288 × 840 × 840
Presión sonora	dB (A)	44	41	47	42
Peso neto	Kg	30	27.2	30	27.2
Unidad exterior		360000UUD3	360000UUD3	360000UUD3	360000UUD3
Alt × An × Pr	mm	1380 × 950 × 330			
Tubería - Líquido / Gas	Pul.	3/8 x 5/8			
Refrigerante y precarga		R32 / 3			
Tubería y altura máxima	m	85 / 30			
Peso neto	Kg	89			
Presión sonora	dB (A)	51			
Alimentación eléctrica	V-F	380-III			
Mando		36PREMTB01	36PREMTB01	36PREMTB01	36PREMTB01
Panel		36PTAFGW00	36PTAFGW00	36PTAFGW00	36PTAFGW00
SET	PVP	4.288€	4.589€	5.628€	7.141€

ROUND CONFORT+



CONJUNTO		UT36FH+UUD1	UT48FH+UUD1	UT36FH+UUD3	UT48FH+UUD3
Potencia frigorífica	W	11000	13400	11000	13400
Potencia calorífica	W	12300	15500	12300	15500
SEER / SCOP		6.8 - / 4.3 -	6.5 - / 4.3 -	6.8 - / 4.3 -	6.5 - / 4.3 -
Unidad interior		36000UT36H	36000UT48H	36000UT36H	36000UT48H
Alt × An × Pr	mm	288 × 840 × 840			
Presión sonora	dB (A)	41	42	41	42
Peso neto	Kg	27.2			
Unidad exterior		360000UUD1	360000UUD1	360000UUD3	360000UUD3
Alt × An × Pr	mm	1380 × 950 × 330			
Tubería - Líquido / Gas	Pul.	3/8 x 5/8			
Refrigerante y precarga		R32 / 3			
Tubería y altura máxima	m	85 / 30			
Peso neto	Kg	89			
Presión sonora	dB (A)	50		51	
Alimentación eléctrica	V-F	220-I		380-III	
Mando		36PREMTB01	36PREMTB01	36PREMTB01	36PREMTB01
SET	PVP	4.252€	5.784€	4.572€	6.104€

CONFORT TECHO


CONJUNTO		UV18F+UUA1	UV24F+UUB1	UV30F+UUB1	UV36F+UUC1
Potencia frigorífica	W	5000	6800	7500	9800
Potencia calorífica	W	5300	7300	8000	10300
SEER / SCOP		6.6 A++ / 4.6 A++	6.6 A++ / 4.2 A+	6.6 A++ / 4.3 A+	6.1 A++ / 4.2 A+
Unidad interior		36000UV18F	36000UV24F	36000UV30F	36000UV36F
Alt × An × Pr	mm	1200 × 235 × 690			1600 × 235 × 690
Presión sonora	dB (A)	39		43	40
Peso neto	Kg	27.3		28	36.7
Unidad exterior		360000UUA1	360000UUB1	360000UUB1	360000UUC1
Alt × An × Pr	mm	545 × 770 × 288	650 × 870 × 330		834 × 950 × 330
Tubería - Líquido / Gas	Pul.	1/4 x 3/8	1/4 x 1/2		3/8 x 5/8
Refrigerante y precarga		R32 / 1	R32 / 1.2		R32 / 1.9
Tubería y altura máxima	m	30 / 30	35 / 30		50 / 30
Peso neto	Kg	33.3	48		59
Presión sonora	dB (A)	49	48		54
Alimentación eléctrica	V-F	220-I			
SET	PVP	1.998€	2.378€	2.810€	3.267€

CONFORT + TECHO


CONJUNTO		UV18F+UUB1	UV24F+UUC1	UV30F+UUC1	UV36F+UUD1
Potencia frigorífica	W	5000	6700	7700	9500
Potencia calorífica	W	5800	7500	8600	10800
SEER / SCOP		6.6 A++ / 4.3 A+	6.6 A++ / 4.2 A+	7.2 A++ / 4.4 A+	6.8 A++ / 4.1 A+
Unidad interior		36000UV18F	36000UV24F	36000UV30F	36000UV36F
Alt × An × Pr	mm	1200 × 235 × 690			1600 × 235 × 690
Presión sonora	dB (A)	39		43	40
Peso neto	Kg	27.3		28	36.7
Unidad exterior		360000UUB1	360000UUC1	360000UUC1	360000UUD1
Alt × An × Pr	mm	650 × 870 × 330	834 × 950 × 330		1380 × 950 × 330
Tubería - Líquido / Gas	Pul.	1/4 x 1/2	3/8 x 5/8		
Refrigerante y precarga		R32 / 1.2	R32 / 1.9		R32 / 3
Tubería y altura máxima	m	35 / 30	50 / 30		85 / 30
Peso neto	Kg	48	59		89
Presión sonora	dB (A)	48	54		50
Alimentación eléctrica	V-F	220-I			
SET	PVP	2.367€	2.774€	3.206€	4.062€

CONFORT + TECHO



opcional

CONJUNTO		UV42F+UUD1	UV48F+UUD1	UV60F+UUD1	UV36F+UUD3
Potencia frigorífica	W	12100	13400	14400	9500
Potencia calorífica	W	13500	15500	16800	10800
SEER / SCOP		6.3 - / 4.1 -	5.9 - / 4.1 -	5.7 - / 4.1 -	6.3 A++ / 4.1 A+
Unidad interior		36000UV42F	36000UV48F	36000UV60F	36000UV36F
Alt × An × Pr	mm	1200 × 235 × 690			
Presión sonora	dB (A)	40			
Peso neto	Kg	36.7			
Unidad exterior		360000UUD1	360000UUD1	360000UUD1	360000UUD3
Alt × An × Pr	mm	1380 × 950 × 330			
Tubería - Líquido / Gas	Pul.	3/8 x 5/8			
Refrigerante y precarga		R32 / 3			
Tubería y altura máxima	m	85 / 30			
Peso neto	Kg	89			
Presión sonora	dB (A)	50			51
Alimentación eléctrica	V-F	220-I			380-III
SET	PVP	4.122€	4.932€	5.756€	4.382€

CONJUNTO		UV42F+UUD3	UV48F+UUD3	UV60F+UUD3
Potencia frigorífica	W	12100	13400	14400
Potencia calorífica	W	13500	15500	16800
SEER / SCOP		6.3 - / 4.1 -	5.9 - / 4.1 -	5.7 - / 4.1 -
Unidad interior		36000UV42F	36000UV48F	36000UV60F
Alt × An × Pr	mm	1200 × 235 × 690		
Presión sonora	dB (A)	40		
Peso neto	Kg	36.7		
Unidad exterior		360000UUD3	360000UUD3	360000UUD3
Alt × An × Pr	mm	1380 × 950 × 330		
Tubería - Líquido / Gas	Pul.	3/8 x 5/8		
Refrigerante y precarga		R32 / 3		
Tubería y altura máxima	m	85 / 30		
Peso neto	Kg	89		
Presión sonora	dB (A)	51		
Alimentación eléctrica	V-F	380-III		
SET	PVP	4.442€	5.252€	6.076€

CONFORT+ CONSOLA


CONJUNTO		UQ09F+UUA1	UQ12F+UUA1	UQ18F+UUB1
Potencia frigorífica	W	2600	3500	5000
Potencia calorífica	W	3100	4000	4900
SEER / SCOP		6.5 A++ / 4 A+	6.4 A++ / 4 A+	5.8 A+ / 3.8 A
Unidad interior		36000UQ09F	36000UQ12F	36000UQ18F
Alt × An × Pr	mm	700 × 600 × 210		
Presión sonora	dB (A)	27		35
Peso neto	Kg	16.3		
Unidad exterior		360000UUA1	360000UUA1	360000UUB1
Alt × An × Pr	mm	545 × 770 × 288		650 × 870 × 330
Tubería - Líquido / Gas	Pul.	1/4 x 3/8		1/4 x 1/2
Refrigerante y precarga		R32 / 1		R32 / 1.2
Tubería y altura máxima	m	30 / 30		35 / 30
Peso neto	Kg	33.3		48
Presión sonora	dB (A)	49		48
Alimentación eléctrica	V-F	220-I		
SET	PVP	2.046€	2.082€	2.828€



Mini pump bomba de condensados

Diseñada para una evacuación eficiente y silenciosa del agua en instalaciones de climatización.



Caudal
38 l/h

Potencia
19W

Nivel sonoro
19dBa



Código:
18KOMINI01

MULTI UNIDAD EXTERIOR



UNIDAD EXTERIOR		3600MU2R15	3600MU2R17	3600MU3R19	3600MU3R21
Potencia frigorífica	W	4100	4690	5270	6150
Potencia calorífica	W	4690	5100	6330	7030
SEER / SCOP		8.6 / 4.61	8.5 / 4.61	8.6 / 4.65	8.5 / 4.65
Alt × An × Pr	mm	545 × 770 × 288	545 × 700 × 288	650 × 870 × 330	
Peso neto	Kg	32.5	30	44.5	50
Refrigerante		R32			
Presión sonora	dB (A)	45	46	47	48
Tubería - Líquido / Gas	Pul.	2 x (1/4 x 3/8)		3 x (1/4 x 3/8)	
Refrigerante y precarga		R32 / 1.04		R32 / 1.4	
Unidades interiores máximas		2		3	
PVP		1.254€	1.370€	1.596€	1.903€

UNIDAD EXTERIOR		3600MU4R25	3600MU4R27	3600MU5R30	3600MU5R40
Potencia frigorífica	W	7030	7910	8790	11200
Potencia calorífica	W	8090	9090	10100	12510
SEER / SCOP		8 / 4.4	8 / 4.3	8.2 / 4.3	7.5 / 4.4
Alt × An × Pr	mm	650 × 870 × 330	834 × 950 × 330		
Peso neto	Kg	47	63.5	64.1	74
Refrigerante		R32			
Presión sonora	dB (A)	49	48	53	54
Tubería - Líquido / Gas	Pul.	4 x (1/4 x 3/8)		5 x (1/4 x 3/8)	
Refrigerante y precarga		R32 / 1.4	R32 / 2.3	R32 / 2.6	R32 / 2.8
Unidades interiores máximas		4		5	
PVP		2.355€	2.703€	3.382€	4.552€

MULTI ARTCOOL MIRROR AI


UNIDAD INTERIOR		36A09BKNSJ	36A12BKNSJ	36A18BKNSJ
Potencia frigorífica	W	2500	3500	5000
Potencia calorífica	W	3300	4000	5800
Alt × An × Pr	mm	837 × 308 × 192		345 × 998 × 212
Peso neto	Kg	9.9		12.8
Presión sonora	dB (A)	19		44
Tubería - Líquido / Gas	Pul.	1/4 x 3/8		
Color		Negro		
Wifi		Sí		
PVP		508€	553€	746€

MULTI ARTCOOL GALLERY LCD


UNIDAD INTERIOR		3600A09GA2	3600A12GA2
Potencia frigorífica	W	2500	3500
Potencia calorífica	W	3300	4000
Alt × An × Pr	mm	652 × 652 × 158	
Peso neto	Kg	20	
Presión sonora	dB (A)	20	
Tubería - Líquido / Gas	Pul.	1/4 x 3/8	
Color		-	
Wifi		Sí	
PVP		1.642€	1.746€

MULTI ARTCOOL GALLERY PHOTO




UNIDAD INTERIOR		3609GAINSE	3612GAINSE
Potencia frigorífica	W	2500	3500
Potencia calorífica	W	3300	4000
Alt × An × Pr	mm	652 × 652 × 158	
Peso neto	Kg	20	
Presión sonora	dB (A)	20	
Tubería - Líquido / Gas	Pul.	1/4 x 3/8	
Color		-	
Wifi		Sí	
PVP		756€	795€

MULTI CONDUCTOS BAJA SILUETA



UNIDAD INTERIOR		36000CL09F	36000CL12F	36000CL18F	36000CL24F
Potencia frigorífica	W	2500	3400	4700	6800
Potencia calorífica	W	3200	4000	5200	7500
Alt × An × Pr	mm	900 × 190 × 460		1100 × 190 × 460	
Peso neto	Kg	18		20.9	24.2
Presión sonora	dB (A)	27		29	32
Tubería - Líquido / Gas	Pul.	1/4 x 3/8		1/4 x 1/2	
Color		Plata			
Wifi		No			
Mando (36PREMTB01)		127€	127€	127€	127€
PVP		630€	666€	673€	900€

MULTI CONDUCTOS MEDIA/ALTA SILUETA


UNIDAD INTERIOR		36000CM18F	36000CM24F
Potencia frigorífica	W	5000	6800
Potencia calorífica	W	5500	7400
Alt × An × Pr	mm	245 × 900 × 700	
Peso neto	Kg	27.9	29
Presión sonora	dB (A)	38	29
Tubería - Líquido / Gas	Pul.	1/4 x 1/2	3/8 x 5/8
Color		Plata	
Wifi		Opcional	
MANDO		36PREMTB01	36PREMTB01
PVP		869€	844€

MULTI CASSETTE


UNIDAD INTERIOR		36000CT12F	36000CT18F	36000CT24F	36000UT30F
Potencia frigorífica	W	3400	5000	6800	7500
Potencia calorífica	W	4100	5200	7500	7900
Alt × An × Pr	mm	214 × 570 × 570	256 × 570 × 570	204 × 840 × 840	
Peso neto	Kg	12.4	13.9	21.1	
Presión sonora	dB (A)	32	37	34	35
Tubería - Líquido / Gas	Pul.	3/8 x 5/8	1/4 x 1/2	3/8 x 5/8	1/4 x 1/2
Color		Blanco			
Wifi		No			
MANDO		36PREMTB01	36PREMTB01	36PREMTB01	36PREMTB01
PANEL		36PTQAGW	36PTQAGW	36PTQAGW	36PTQAGW
PVP		906€	932€	957€	1.029€

MULTI CONSOLA



UNIDAD INTERIOR		36000UQ09F	36000UQ12F	36000UQ18F
Potencia frigorífica	W	2600	3500	5000
Potencia calorífica	W	3100	4000	4900
Alt × An × Pr	mm	700 × 600 × 210		
Peso neto	Kg	16.3		
Presión sonora	dB (A)	27		35
Tubería - Líquido / Gas	Pul.	1/4 x 3/8		1/4 x 1/2
Color		Blanco		
Wifi		Sí		
PVP		974€	1.010€	1.377€

Wall bajo bomba de condensados



Bomba de condensados compacta para instalación bajo unidad interior, diseñada para evacuar el agua de forma silenciosa.



Caudal 38 l/h	Potencia 17.5W	Nivel sonoro 19dBa
------------------	-------------------	-----------------------



Código:
18KOWALL01

SAVE-IN

A⁺⁺

CONJUNTO		SETCLS09F5	SETCLS12F5
Potencia frigorífica	W	2600	3400
Potencia calorífica	W	2680	3420
SEER / SCOP		6.1 A ⁺⁺ / 4 A ⁺	
Unidad interior			
Alt × An × Pr	mm	272 × 778 × 192	
Presión sonora	dB (A)	22	
Peso neto	Kg	7.3	
Unidad exterior			
Alt × An × Pr	mm	459 × 712 × 276	
Tubería - Líquido / Gas	Pul.	1/4 × 3/8	
Refrigerante y precarga		R32 / 0.49	R32 / 0.52
Tubería y altura máxima	m	25 / 10	
Peso neto	Kg	20	
Presión sonora	dB (A)	62	
Alimentación eléctrica	V-F	220-1	
SET	PVP	465€	475€

BREEZE-IN

A⁺⁺

CONJUNTO		SETCLS09P5	SETCLS12P5	SETCLS18P5	SETCLS24P5
Potencia frigorífica	W	2600	3400	5200	7020
Potencia calorífica	W	2630	3420	5300	7100
SEER / SCOP		6.1 A ⁺⁺ / 4 A ⁺		6.5 A ⁺⁺ / 4 A ⁺	6.5 A ⁺⁺ / 4.1 A ⁺
Unidad interior		TCLMSUI09A	TCLMSUI12A	TCLMSUI18A	TCLUIST24P
Alt × An × Pr	mm	275 × 790 × 192			
Presión sonora	dB (A)	32		37	
Peso neto	Kg	8		10	14
Unidad exterior		TCLUEST09P	TCLUEST12P	TCLUEST18P	TCLUEST24P
Alt × An × Pr	mm	498 × 787 × 290	549 × 810 × 305	732 × 960 × 430	803 × 978 × 421
Tubería - Líquido / Gas	Pul.	1/4 × 3/8			
Refrigerante y precarga		R32 / 0.57	R32 / 0.6	R32 / 0.87	R32 / 1.27
Tubería y altura máxima	m	25 / 10			
Peso neto	Kg	22	24	38	45
Presión sonora	dB (A)	50		56	59
Alimentación eléctrica	V-F	220-1			
SET	PVP	520€	540€	975€	1.225€

TCL

VOZ-IN



CONJUNTO		SETTCLGC09	SETTCLGC12	SETTCLGC18	SETTCLGC24
Potencia frigorífica	W	2680	3580	5260	7030
Potencia calorífica	W	3350	3900	5600	7120
SEER / SCOP		8.5 A+++ / 4.6 A++	8.5 A+++ / 4.7 A++	8.5 A+++ / 4.6 A++	8.5 A+++ / 4.7 A++
Unidad interior		TCLSPUI09G	TCLSPUI12G	TCLSPUI18G	TCLSPUI24G
Alt × An × Pr	mm	305 × 808 × 209		305 × 909 × 209	333 × 1096 × 222
Presión sonora	dB (A)	19		23	26
Peso neto	Kg	9.7		10	14.2
Unidad exterior		TCLUEST09P	TCLUEST12P	TCLUEST18P	TCLUEST24P
Alt × An × Pr	mm	498 × 787 × 290	549 × 810 × 305	732 × 960 × 430	803 × 978 × 421
Tubería - Líquido / Gas	Pul.	1/4 × 3/8			
Refrigerante y precarga		R32 / 0.57	R32 / 0.6	R32 / 0.87	R32 / 1.27
Tubería y altura máxima	m	25 / 10			
Peso neto	Kg	22	24	38	45
Presión sonora	dB (A)	50		56	59
Alimentación eléctrica	V-F	220-I			
SET	PVP	615€	650€	1.125€	1.350€

FRESH-IN



CONJUNTO		SETTCLFI09	SETTCLFI12
Potencia frigorífica	W	2650	3500
Potencia calorífica	W	3600	
SEER / SCOP		8.5 A+++ / 4.5 A++	
Unidad interior		TCLSPUI09C	TCLSPUI12C
Alt × An × Pr	mm	313 × 920 × 208	
Presión sonora	dB (A)	22	
Peso neto	Kg	11	
Unidad exterior		TCLUEST09C	TCLUEST12C
Alt × An × Pr	mm	305 × 795 × 549	
Tubería - Líquido / Gas	Pul.	1/4 × 3/8	
Refrigerante y precarga		R32 / 0.63	
Tubería y altura máxima	m	25 / 5	
Peso neto	Kg	23.5	
Presión sonora	dB (A)	65	
Alimentación eléctrica	V-F	220-I	
SET	PVP	790€	815€

SERIE D BAJA PRESIÓN


CONJUNTO		SETCL09CDM	SETCL12CDM	SETCL18CDM	SETCL30CDM
Potencia frigorífica	W	2700	3520	4700	8790
Potencia calorífica	W	2800	3560	4700	9380
SEER / SCOP		7 A++ / 4 A+	6.5 A++ / 4 A+	6.1 A++ / 4 A+	6.2 A++ / 4 A+
Unidad interior		TCLCDUI09A	TCLCDUI12A	TCLCDUI18A	TCLCDUI30A
Alt × An × Pr	mm	200 × 700 × 490			270×1140×710
Presión sonora	dB (A)	27		28	40
Peso neto	Kg	15		18	36
Unidad exterior		TCLUEMT09A	TCLUEMT12A	TCLUEMT18A	TCLUEMT30A
Alt × An × Pr	mm	498 × 777 × 290		602×853×349	
Tubería - Líquido / Gas	Pul.	1/4 x 3/8		1/4 x 3/8	3/8 x 5/8
Refrigerante y precarga		R32 / 0.53		R32 / 0.96	R32 / 1.4
Tubería y altura máxima	m	25 / 10		25 / 10	30 / 20
Peso neto	Kg	22		30	41
Presión sonora	dB (A)	52		55	56
Alimentación eléctrica	V-F	220-I			
SET	PVP	1.210€	1.250€	1.350€	1.920€

CONJUNTO		SETCL36CDM	SETCL42CDM
Potencia frigorífica	W	10550	12100
Potencia calorífica	W	11720	13500
SEER / SCOP		6.1 A++ / 4.3 A+	6.1 A++ / 4 A+
Unidad interior		TCLCDUI36A	TCLCDUI42A
Alt × An × Pr	mm	270 × 1140 × 710	250 × 1400 × 700
Presión sonora	dB (A)	44	43
Peso neto	Kg	36	37
Unidad exterior		TCLUEMT36A	TCLUEMT42A
Alt × An × Pr	mm	804 × 910 × 378	
Tubería - Líquido / Gas	Pul.	3/8 x 5/8	
Refrigerante y precarga		R32 / 2.1	R32 / 2.2
Tubería y altura máxima	m	50 / 30	
Peso neto	Kg	55	
Presión sonora	dB (A)	57	58
Alimentación eléctrica	V-F	220-I	
SET	PVP	2.450€	2.550€

SERIE D ALTA PRESIÓN



CONJUNTO		SETCL24CDA	SETCL30CDA	SETCL36CDA	SETCL42CDA
Potencia frigorífica	W	7030	8790	10550	12100
Potencia calorífica	W	8000	9380	11720	13500
SEER / SCOP		6.8 A++ / 4.1 A+	6.2 A++ / 4 A+	6.4 A++ / 4.1 A+	6.1 A++ / 4 A+

Unidad interior		TCLCDUI24B	TCLCDUI30B	TCLCDUI36B	TCLCDUI42B
Alt x An x Pr	mm	245 x 920 x 700		245 x 1200 x 700	
Presión sonora	dB (A)	38	40		43
Peso neto	Kg	27	29	36	37

Unidad exterior		TCLUEMT24A	TCLUEMT30A	TCLUEMT36A	TCLUEMT42A
Alt x An x Pr	mm	700 x 845 x 342		804 x 910 x 378	
Tubería - Líquido / Gas	Pul.	1/4 x 1/2	3/8 x 5/8		5/8 x 3/8
Refrigerante y precarga		R32 / 1.35	R32 / 1.4	R32 / 2.1	R32 / 2.2
Tubería y altura máxima	m	30 / 20		50 / 30	
Peso neto	Kg	40	41	55	
Presión sonora	dB (A)	54	56	57	58
Alimentación eléctrica	V-F	220-I			

SET	PVP	1.800€	2.000€	2.390€	2.650€
-----	-----	--------	--------	--------	--------

CONJUNTO		SETCL48CDA	SETCL55CDA
Potencia frigorífica	W	14070	16000
Potencia calorífica	W	16120	18170
SEER / SCOP		6.1 A++ / 4 A+	

Unidad interior		TCLCDUI48B	TCLCDUI55B
Alt x An x Pr	mm	310 x 1380 x 830	310 x 1580 x 830
Presión sonora	dB (A)	46	47
Peso neto	Kg	37	41

Unidad exterior		TCLUEMT48A	TCLUEMT55A
Alt x An x Pr	mm	858 x 1010 x 436	
Tubería - Líquido / Gas	Pul.	3/8 x 5/8	
Refrigerante y precarga		R32 / 1.9	R32 / 2.6
Tubería y altura máxima	m	60 / 30	
Peso neto	Kg	74	82
Presión sonora	dB (A)	62	63
Alimentación eléctrica	V-F	380-III	

SET	PVP	3.890€	3.975€
-----	-----	--------	--------

TCL

SERIE S


CONJUNTO		SETCL09CSM	SETCL12CSM	SETCL18CSM	SETCL24CSM	SETCL30CSM
Potencia frigorífica	W	2700	3520	4700	7030	8790
Potencia calorífica	W	2800	3560	4700	7900	9380
SEER / SCOP		7 A++ / 4 A+	6.5 A++ / 4 A+		6.2 A++ / 4 A+	6.2 A++ / 4 A+

Unidad interior		TCLCSUI09A	TCLCSUI12A	TCLCSUI18A	TCLCSUI24A	TCLCSUI30A
Alt × An × Pr	mm	245 × 570 × 570			245 × 840 × 840	
Presión sonora	dB (A)	27		28	37	35
Peso neto	Kg	14.5		14.5	24	24

Unidad exterior		TCLUEMT09A	TCLUEMT12A	TCLUEMT18A	TCLUEMT24A	TCLUEMT30A
Alt × An × Pr	mm	498 × 777 × 290		602×853×349	700 × 845 × 342	
Tubería - Líquido / Gas	Pul.	1/4 x 3/8		1/4 x 3/8	1/4 x 1/2	3/8 x 5/8
Refrigerante y precarga		R32 / 0.53		R32 / 0.96	R32 / 1.35	R32 / 1.4
Tubería y altura máxima	m	25 / 10		25 / 10	30 / 20	30 / 20
Peso neto	Kg	22		30	40	41
Presión sonora	dB (A)	52		55	54	56
Alimentación eléctrica	V-F	220-1				

Panel		TCLPAN60S1	TCLPAN60S1	TCLPAN60S1	TCLPAN60S1	TCLPAN60S1
SET	PVP	1.420€	1.450€	1.590€	1.780€	2.000€

CONJUNTO		SETCL36CSM	SETCL42CSM	SETCL48CSM	SETCL55CSM
Potencia frigorífica	W	11720	12100	14070	16000
Potencia calorífica	W	3300	13500	16120	17000
SEER / SCOP		6.2 A++ / 4.3 A+		6.1 A++ / 4 A+	

Unidad interior		TCLCSUI36A	TCLCSUI42A	TCLCSUI48A	TCLCSUI55A
Alt × An × Pr	mm	290 × 840 × 840			
Presión sonora	dB (A)	43			44
Peso neto	Kg	26		28	28

Unidad exterior		TCLUEMT36A	TCLUEMT42A	TCLUEMT48A	TCLUEMT55A
Alt × An × Pr	mm	804 × 910 × 378		858 × 1010 × 436	
Tubería - Líquido / Gas	Pul.	3/8 x 5/8			
Refrigerante y precarga		R32 / 2.1	R32 / 2.2	R32 / 1.9	R32 / 2.6
Tubería y altura máxima	m	50 / 30		60 / 30	
Peso neto	Kg	55		74	82
Presión sonora	dB (A)	57	58	62	63
Alimentación eléctrica	V-F	220-1		380-III	

Panel		TCLPAN90S1	TCLPAN90S1	TCLPAN90S1	TCLPAN90S1
SET	PVP	2.350€	2.450€	3.730€	3.890€

SERIE L


A⁺⁺

CONJUNTO		SETCL24CLM	SETCL30CLM	SETCL36CLM	SETCL42CLM
Potencia frigorífica	W	7030	8790	10550	12100
Potencia calorífica	W	7900	9380	11720	13500
SEER / SCOP		6.2 A++ / 4 A+		6.1 A++ / 4.3 A+	6.1 A++ / 4 A+
Unidad interior		TCLUIMN24L	TCLUIMN30L	TCLUIMN36L	TCLUIMN42L
Alt × An × Pr	mm	675 × 1055 × 235	675 × 1275 × 235	675 × 1275 × 235	675 × 1635 × 235
Presión sonora	dB (A)	40	38	42	43
Peso neto	Kg	26	35	30	35
Unidad exterior		TCLUEMT24A	TCLUEMT30A	TCLUEMT36A	TCLUEMT42A
Alt × An × Pr	mm	700 × 845 × 342		804 × 910 × 378	
Tubería - Líquido / Gas	Pul.	1/4 x 1/2	3/8 x 5/8	3/8 x 5/8	5/8 x 3/8
Refrigerante y precarga		R32 / 1.35	R32 / 1.4	R32 / 2.1	R32 / 2.2
Tubería y altura máxima	m	30 / 20		50 / 30	
Peso neto	Kg	40	41	55	
Presión sonora	dB (A)	54	56	57	58
Alimentación eléctrica	V-F	220-I		220-I	
SET	PVP	1.750€	1.950€	2.300€	2.450€

CONJUNTO		SETCL48CLM	SETCL55CLM
Potencia frigorífica	W	14070	16000
Potencia calorífica	W	16120	17000
SEER / SCOP		6.1 A++ / 4 A+	
Unidad interior		TCLUIMN48L	TCLUIMN55L
Alt × An × Pr	mm	1635 × 675 × 235	
Presión sonora	dB (A)	45	
Peso neto	Kg	38	
Unidad exterior		TCLUEMT48A	TCLUEMT55A
Alt × An × Pr	mm	858 × 1010 × 436	
Tubería - Líquido / Gas	Pul.	3/8 x 5/8	
Refrigerante y precarga		R32 / 1.9	R32 / 2.6
Tubería y altura máxima	m	60 / 30	
Peso neto	Kg	74	82
Presión sonora	dB (A)	62	63
Alimentación eléctrica	V-F	380-III	
SET	PVP	3.530€	3.945€


SERIE Z



TCL

CONJUNTO		SETCLMT097	SETCLMT127	SETCLMT187
Potencia frigorífica	W	2700	3520	4700
Potencia calorífica	W	2800	3560	4700
SEER / SCOP		7 A++ / 4 A+	6.5 A++ / 4 A+	6.1 A++ / 4 A+
Unidad interior		TCLCNUI09A	TCLCNUI12A	TCLCNUI18A
Alt × An × Pr	mm	600 × 700 × 215		
Presión sonora	dB (A)	27		28
Peso neto	Kg	14.5		
Unidad exterior		TCLUEMT09A	TCLUEMT12A	TCLUEMT18A
Alt × An × Pr	mm	498 × 777 × 290		602 × 853 × 349
Tubería - Líquido / Gas	Pul.	1/4 x 3/8		
Refrigerante y precarga		R32 / 0.53		R32 / 0.96
Tubería y altura máxima	m	25 / 10		
Peso neto	Kg	22		30
Presión sonora	dB (A)	52		55
Alimentación eléctrica	V-F	220-I		
SET	PVP	1.105€	1.145€	1.245€

FRESH-IN



Good (Blue)



Moderate (Yellow)



Unhealthy (Orange)

Indicador de calidad de aire

Manténgase informado sobre el aire que respira con la pantalla de calidad del aire en tiempo real de nuestro aire acondicionado.

MULTI UNIDAD EXTERIOR



UNIDAD EXTERIOR		TCLMS1821A	TCLMS2730A	TCLMS3240A	TCLMS4250A
Potencia frigorífica	W	5100	7900	9400	12200
Potencia calorífica	W	5200	7960	9450	12200
SEER / SCOP		6.1 A++ / 4 A+			
Alt × An × Pr	mm	602 × 853 × 349	699 × 920 × 380	910 × 1005 × 400	
Peso neto	Kg	31	42	68	73
Refrigerante		R32			
Presión sonora	dB (A)	65	67	70	
Tubería - Líquido / Gas	Pul.	2 x (1/4 x 3/8)	3 x (1/4 x 3/8)	4 x (1/4 x 3/8)	5 x (1/4 x 3/8)
Refrigerante y precarga		R32 / 1.1	R32 / 1.5	R32 / 2.2	R32 / 3
Unidades interiores máximas		2	3	4	5
PVP		750€	980€	1.580€	2.240€

MULTI BREEZEIN



UNIDAD INTERIOR		TCLMSUI09A	TCLMSUI12A	TCLMSUI18A
Potencia frigorífica	W	2600	3400	5140
Potencia calorífica	W	2630	3420	5210
Alt × An × Pr	mm	275 × 790 × 192		
Peso neto	Kg	8		10
Presión sonora	dB (A)	32		37
Tubería - Líquido / Gas	Pul.	1/4 x 3/8		
Color		Blanco		
Wifi		SI		
PVP		215€	225€	280€

MULTI ELITE


UNIDAD INTERIOR		TCLMTSN09F	TCLMTSN12F	TCLMTSN18F
Potencia frigorífica	W	2620	3400	5140
Potencia calorífica	W	2700	3420	5210
Alt × An × Pr	mm	272 × 778 × 192		305 × 910 × 195
Peso neto	Kg	7.3		9
Presión sonora	dB (A)	22		27
Tubería - Líquido / Gas	Pul.	1/4 x 3/8		
Color		Blanco		
Wifi		Sí		
PVP		170€	175€	235€

MULTI CONDUCTO


UNIDAD INTERIOR		TCLCDUI09A	TCLCDUI12A	TCLCDUI18A
Potencia frigorífica	W	2700	3520	4700
Potencia calorífica	W	2630	3420	5300
Alt × An × Pr	mm	200 × 700 × 490		200 × 920 × 490
Peso neto	Kg	15		18
Presión sonora	dB (A)	27		28
Tubería - Líquido / Gas	Pul.	1/4 x 3/8		
Color		Plata		
Wifi		Sí		
PVP		500€	520€	550€

MULTI CASSETTE


UNIDAD INTERIOR		TCLCSUI09A	TCLCSUI12A	TCLCSUI18A
Potencia frigorífica	W	2600	3400	5300
Potencia calorífica	W	2750	3420	5800
Alt × An × Pr	mm	245 × 570 × 570		
Peso neto	Kg	14.5		
Presión sonora	dB (A)	27		28
Tubería - Líquido / Gas	Pul.	3/8 x 1/4		
Color		Blanco		
Wifi		Sí		
PVP		600€	610€	680€

MULTI CONSOLA



UNIDAD INTERIOR		TCLCNUI09A	TCLCNUI12A	TCLCNUI18A
Potencia frigorífica	W	9000	12000	18000
Potencia calorífica	W	9500	13500	19600
Alt × An × Pr	mm	600 × 700 × 215		
Peso neto	Kg	14.5		
Presión sonora	dB (A)	27		28
Tubería - Líquido / Gas	Pul.	1/4 x 3/8		
Color		Blanco		
Wifi		Sí		
PVP		395€	415€	445€

Bomba de vacío inalámbrica adaptador de red



18K0PUMPBI



¿Ya conoces nuestros productos Kempo?
Pregunta en tu punto de venta Splitmania.

BRISSA


CONJUNTO		SETHS25CA	SETHS35CA	SETHS50CA	SETHS70CA
Potencia frigorífica	W	2600	3200	5000	6300
Potencia calorífica	W	2700	3650	5600	7100
SEER / SCOP		6.1 A++ / 4 A+			6.2 A++ / 4 A+
Unidad interior		3JCA25YRIA	3JCA35YR0I	3JCA50XSIA	3JCA70BTIA
Alt × An × Pr	mm	255 × 790 × 200		300 × 890 × 220	325 × 998 × 225
Presión sonora	dB (A)	39		45	46
Peso neto	Kg	7.1		10	11
Unidad exterior		3JCA25YRIW	3JCA35YRIW	3JCA50XSIW	3JCA70BTIW
Alt × An × Pr	mm	483 × 660 × 240		585 × 810 × 280	667 × 860 × 310
Tubería - Líquido / Gas	Pul.	1/4 x 3/8		1/4 x 1/2	3/8 x 5/8
Refrigerante y precarga		R32 / 0.46	R32 / 0.58	R32 / 1.15	R32 / 1.32
Tubería y altura máxima	m	5 / 8		5 / 15	
Peso neto	Kg	21.7	19.8	34	41
Presión sonora	dB (A)	51	52	55	56
Alimentación eléctrica	V-F	220-I			
SET	PVP	995€	1.035€	1.665€	2.085€

MAX CONFORT


CONJUNTO		SETHS25HC	SETHS35HC	SETHS50HC	SETHS70HC
Potencia frigorífica	W	2600	3500	5000	6500
Potencia calorífica	W	2700	3800	5600	6800
SEER / SCOP		6.3 / 4.1			
Unidad interior		3JHC25YC0G	3JHC35YC0G	3JHC50YC0G	3JHC70YC0G
Alt × An × Pr	mm	270 × 812 × 204	291 × 859 × 203	300 × 972 × 228	320 × 1086 × 232
Presión sonora	dB (A)	24	26	31	32
Peso neto	Kg	8.3	9	11.5	13
Unidad exterior		3JHC25YC0W	3JHC35YC0W	3JHC50YC0W	3JHC70YC0W
Alt × An × Pr	mm	530 × 780 × 315	600 × 910 × 360	630 × 940 × 385	705 × 995 × 420
Tubería - Líquido / Gas	Pul.	1/4 x 3/8		1/4 x 1/2	
Refrigerante y precarga		R32 / 0.2			R32 / 0.3
Tubería y altura máxima	m	10 / 20		15 / 20	
Peso neto	Kg	22	25	30	41
Presión sonora	dB (A)	51	53	56	57
Alimentación eléctrica	V-F	220-I			
SET	PVP	1.085€	1.120€	1.770€	2.215€

ENERGY PRO X



CONJUNTO		SETHSQH25A	SETHSQH35A	SETHSQH50A
Potencia frigorífica	W	2600	3500	5000
Potencia calorífica	W	3200	4200	5200
SEER / SCOP		8.8 A+++ / 6 A+++	8.5 A+++ / 5.6 A+++	7.4 A++ / 4.6 A++
Unidad interior		3JE25XV00G	3JE35XV00G	3JE50XV0BG
Alt × An × Pr	mm	301 × 877 × 194		
Presión sonora	dB (A)	38		31
Peso neto	Kg	10		
Unidad exterior		3JE25XV00W	3JE35XV00W	3JE35XV00W
Alt × An × Pr	mm	585 × 810 × 280		
Tubería - Líquido / Gas	Pul.	1/4 x 3/8		
Refrigerante y precarga		R32 / 0.86		
Tubería y altura máxima	m	5 / 10		
Peso neto	Kg	33		
Presión sonora	dB (A)	55	56	
Alimentación eléctrica	V-F	220-I		
SET	PVP	1.420€	1.650€	2.675€


CONJUNTO		SETHSQH25B	SETHSQH35B	SETHSQH50B
Potencia frigorífica	W	2600	3500	5000
Potencia calorífica	W	3200	4200	5200
SEER / SCOP		8.8 A+++ / 6 A+++	8.5 A+++ / 5.6 A+++	7.4 A++ / 4.6 A++
Unidad interior		3JH25XV0BG	3JH35XV0BG	3JH50XV0BG
Alt × An × Pr	mm	301 × 877 × 194		
Presión sonora	dB (A)	38		31
Peso neto	Kg	10		
Unidad exterior		3JE25XV00W	3JE35XV00W	3JE35XV00W
Alt × An × Pr	mm	585 × 810 × 280		
Tubería - Líquido / Gas	Pul.	1/4 x 3/8		
Refrigerante y precarga		R32 / 0.86		
Tubería y altura máxima	m	5 / 10		
Peso neto	Kg	33		
Presión sonora	dB (A)	55	56	
Alimentación eléctrica	V-F	220-I		
SET	PVP	1.420€	1.650€	2.675€

UNIPURE


CONJUNTO		SETHSHB25B	SETHSHB35B	SETHSHB50B	SETHSHB70B
Potencia frigorífica	W	2600	3500	5000	7000
Potencia calorífica	W	3000	3900	5400	6700
SEER / SCOP		8.5 A+++ / 4.6 A++			7.8 A++ / 4.6 A+
Unidad interior		3JE25XU0BG	3JE35XU0BG	3JE50XU0BG	3JE70XU0BG
Alt × An × Pr	mm	293 × 850 × 204		303 × 973 × 227	322 × 1070 × 232
Presión sonora	dB (A)	40	41	44	47
Peso neto	Kg	9.5		11.5	13
Unidad exterior		3JE25XU00W	3JE35XU00W	3JE50XU00W	3JE70XU00W
Alt × An × Pr	mm	585 × 810 × 280		667 × 860 × 310	750 × 900 × 340
Tubería - Líquido / Gas	Pul.	1/4 x 3/8		1/4 x 1/2	3/8 x 5/8
Refrigerante y precarga		R32 /			
Tubería y altura máxima	m	5 / 10		5 / 15	
Peso neto	Kg	28.5		38	49
Presión sonora	dB (A)	54	55		59
Alimentación eléctrica	V-F	220-I			
SET	PVP	1.270€	1.420€	2.445€	2.835€

CONJUNTO		SETHSHB25A	SETHSHB35A	SETHSHB50A	SETHSHB70A
Potencia frigorífica	W	2600	3500	5000	7000
Potencia calorífica	W	3000	3900	5400	6700
SEER / SCOP		8.5 A+++ / 4.6 A++			7.8 A++ / 4.6 A+
Unidad interior		3JE25XU0AG	3JE35XU0AG	3JE50XU0AG	3JE70XU0AG
Alt × An × Pr	mm	293 × 850 × 204		303 × 973 × 227	322 × 1070 × 232
Presión sonora	dB (A)	40	41	44	47
Peso neto	Kg	9.5		11.5	13
Unidad exterior		3JE25XU00W	3JE35XU00W	3JE50XU00W	3JE70XU00W
Alt × An × Pr	mm	585 × 810 × 280		667 × 860 × 310	750 × 900 × 340
Tubería - Líquido / Gas	Pul.	1/4 x 3/8		1/4 x 1/2	3/8 x 5/8
Refrigerante y precarga		R32 /			
Tubería y altura máxima	m	5 / 10		5 / 15	
Peso neto	Kg	28.5		38	49
Presión sonora	dB (A)	54	55		59
Alimentación eléctrica	V-F	220-I			
SET	PVP	1.270€	1.400€	2.445€	2.835€

BAJA SILUETA. TURBO



CONJUNTO		ADT026UX44	ADT035UX44	ADT052UX44
Potencia frigorífica	W	2600	3500	5000
Potencia calorífica	W	3200	4000	5500
SEER / SCOP		7.2 A++ / 5.35 A+	7 A++ / 4.3 A+	7 A++ / 5.35 A+
Unidad interior		3JADT26UX4	3JADT35UX4	3JADT52UX4
Alt × An × Pr	mm	190 × 910 × 447		190 × 1180 × 447
Presión sonora	dB (A)	36		41
Peso neto	Kg	18		24.5
Unidad exterior		3JAUW26U4R	3JAUW35U4R	3JAUW52U8R
Alt × An × Pr	mm	580 × 810 × 280		670 × 810 × 310
Tubería - Líquido / Gas	Pul.	1/4 x 3/8		1/4 x 1/2
Refrigerante y precarga		R32 / 0.87		R32 / 1.2
Tubería y altura máxima	m	5 / 15		15 / 30
Peso neto	Kg	34		44
Presión sonora	dB (A)	62		64
Alimentación eléctrica	V-F	220-I		
SET	PVP	2.290€	2.480€	2.940€

BAJA SILUETA. SUPER



CONJUNTO		ADTW052UX45	ADTW071UX45
Potencia frigorífica	W	5000	7000
Potencia calorífica	W	5500	8000
SEER / SCOP		7 A++ / 5.35 A+	7.1 A++ / 5.35 A+
Unidad interior		3JADT52UX4	3JADT71UX4
Alt × An × Pr	mm	190 × 1180 × 447	
Presión sonora	dB (A)	41	34
Peso neto	Kg	24.5	24.5
Unidad exterior		3JAUW52RS7	3JAUW71U47
Alt × An × Pr	mm	580 × 810 × 280	670 × 810 × 310
Tubería - Líquido / Gas	Pul.	1/4 x 1/2	
Refrigerante y precarga		R32 / 1.2	
Tubería y altura máxima	m	30 / 30	
Peso neto	Kg	36	30
Presión sonora	dB (A)	63	69
Alimentación eléctrica	V-F	220-I	
SET	PVP	2.415€	2.815€

MEDIA PRESIÓN. TURBO


CONJUNTO		AUD052UX44	AUD060UX44	AUD071UX44
Potencia frigorífica	W	5000	6200	7000
Potencia calorífica	W	5500	7300	8000
SEER / SCOP		7 A++ / 5.35 A+	6.7 A++ / 4.2 A++	6.7 A++ / 5.35 A++
Unidad interior		31D52UX4RF	31D60UX4RF	3JD71UX4RF
Alt × An × Pr	mm	245 × 800 × 700	245 × 1100 × 700	
Presión sonora	dB (A)	41	-	43
Peso neto	Kg	26.5	33	
Unidad exterior		3JAUW52U8R	3JAUW60U4B	3JAUW71U4B
Alt × An × Pr	mm	670 × 810 × 310	750 × 900 × 340	
Tubería - Líquido / Gas	Pul.	1/4 x 1/2	3/8 x 5/8	
Refrigerante y precarga		R32 / 1.2	R32 / 1.5	R32 / 1.2
Tubería y altura máxima	m	15 / 30	70 / 30	50 / 30
Peso neto	Kg	44	53	
Presión sonora	dB (A)	64	56	68
Alimentación eléctrica	V-F	220-I		
SET	PVP	3.130€	3.190€	3.590€

MEDIA PRESIÓN. SUPER


CONJUNTO		AUD052UX45	AUD060UX45	AUD071UX45	AUD090UX45
Potencia frigorífica	W	5000	6200	7000	8800
Potencia calorífica	W	5500	7300	8000	9000
SEER / SCOP		7 A++ / 5.35 A++	6.5 A++ / 4.1 A+	7.1 A++ / 5.35 A+	6.2 A++ / 4 A+
Unidad interior		31D52UX4RF	31D60UX4RF	3JD71UX4RF	3JAU90UX4
Alt × An × Pr	mm	245 × 800 × 700	245 × 1100 × 700	245 × 1100 × 700	268 × 1140 × 720
Presión sonora	dB (A)	41	-	43	42
Peso neto	Kg	26.5	33	33	37.5
Unidad exterior		3JAUW52RS7	3JAUW60U48	3JAUW71U47	3JAUW90U4R
Alt × An × Pr	mm	580 × 810 × 280	670 × 860 × 310	670 × 810 × 310	670 × 860 × 310
Tubería - Líquido / Gas	Pul.	1/4 x 1/2	3/8 x 5/8		
Refrigerante y precarga		R32 / 1.2	R32 / 1.5		R32 / 1.45
Tubería y altura máxima	m	30 / 30	60 / 30		
Peso neto	Kg	36	44.5		49
Presión sonora	dB (A)	63	68	69	67
Alimentación eléctrica	V-F	220-I			
SET	PVP	2.605€	2.710€	2.975€	3.710€

ALTA PRESIÓN. TURBO



Hisense

CONJUNTO		AUD105UX44	AUD125UX45	AUD140UX45	AUD105UX65	AUD125UX65
Potencia frigorífica	W	10000	12100	13500	10000	12100
Potencia calorífica	W	11000	13500	16000	11000	13500
SEER / SCOP		7 A++ / 5.35 A+	6.2 / 5.35	7 / 5.35	7 A++ / 5.35 A+	6.2 / 5.35

Unidad interior		3JUD105UX4	3JAUD125UB	3JAUD140UX	3JUD105UX4	3JAUD125UB
Alt × An × Pr	mm	300 × 1400 × 800				
Presión sonora	dB (A)	42	37		42	37
Peso neto	Kg	51				

Unidad exterior		3JAUW105U4	3JAUW125R4	3JAUW140U4	3JAUW105U6	3JAUW125R4
Alt × An × Pr	mm	750×900×340	875 × 1100 × 450			
Tubería - Líquido / Gas	Pul.	3/8 x 5/8				
Refrigerante y precarga		R32 / 1.8	R32 / 2.5	R32 / 0.28	R32 / 2.8	R32 / 3
Tubería y altura máxima	m	30 / 30		60 / 30	30 / 50	30 / 60
Peso neto	Kg	58	99	84		99
Presión sonora	dB (A)	70	75	58	68	69
Alimentación eléctrica	V-F	220-I			380-III	


SET	PVP	4.785€	6.180€	6.805€	5.225€	6.285€
-----	-----	--------	--------	--------	--------	--------

CONJUNTO		AUD140UX65	AUD175UX45	AUD200UX65	AUD250UX65
Potencia frigorífica	W	13500	16000	19000	23000
Potencia calorífica	W	16000	17000	22000	25000
SEER / SCOP		6.07 / 5.35	-	-	-


Unidad interior		3JAUD140UX	3JAUD175UX	3JAUD200UX	3JAUD250UX
Alt × An × Pr	mm	300 × 1400 × 800			
Presión sonora	dB (A)	37	49	58	
Peso neto	Kg	51	51	84	

Unidad exterior		3JAUW140U6	3JAUW175U6	3JAUW200U6	3JAUW250U6
Alt × An × Pr	mm	875 × 1100 × 450			
Tubería - Líquido / Gas	Pul.	3/8 x 5/8		3/8 x 7/8	
Refrigerante y precarga		R32 / 3	R32 / 3.4	R32 / 4.6	
Tubería y altura máxima	m	30 / 60	30 / 30	30 / 30	
Peso neto	Kg	99	94	140	
Presión sonora	dB (A)	70	77	76	
Alimentación eléctrica	V-F	380-III			

SET	PVP	7.045€	7.635€	9.830€	10.850€
-----	-----	--------	--------	--------	---------

MINI CASSETTE. TURBO


CONJUNTO		ACT026UX44	ACT035UX44	ACT052UR44
Potencia frigorífica	W	2600	3500	5000
Potencia calorífica	W	3200	4000	5500
SEER / SCOP		7.2 A++ / 5.35 A+	7 A++ / 4.3 A++	7 A++ / 5.35 A+
Unidad interior		3JACT26UR4	3JACT35UR4	3JACT52UR4
Alt × An × Pr	mm	215 × 570 × 570		
Presión sonora	dB (A)	38		
Peso neto	Kg	15.5		
Unidad exterior		3JAUW26U4R	3JAUW35U4R	3JAUW52U8R
Alt × An × Pr	mm	580 × 810 × 280		670 × 810 × 310
Tubería - Líquido / Gas	Pul.	1/4 x 3/8		1/4 x 1/2
Refrigerante y precarga		R32 / 0.87		R32 / 1.2
Tubería y altura máxima	m	5 / 15		15 / 30
Peso neto	Kg	34		44
Presión sonora	dB (A)	62		64
Alimentación eléctrica	V-F	220-I		
Panel		3JPEEAB290	3JPEEAB290	3JPEEAB290
SET	PVP	2.390€	2.565€	2.990€

MINI CASSETTE. SÚPER


CONJUNTO		ACT052UX45
Potencia frigorífica	W	5000
Potencia calorífica	W	5500
SEER / SCOP		7 A++ / 5.35 A+
Unidad interior		3JACT52UR4
Alt × An × Pr	mm	215 × 570 × 570
Presión sonora	dB (A)	42
Peso neto	Kg	15.5
Unidad exterior		3JAUW52RS7
Alt × An × Pr	mm	580 × 810 × 280
Tubería - Líquido / Gas	Pul.	1/4 x 1/2
Refrigerante y precarga		R32 / 1.2
Tubería y altura máxima	m	30 / 30
Peso neto	Kg	36
Presión sonora	dB (A)	63
Alimentación eléctrica	V-F	220-I
Panel		3JPEEAB290
SET	PVP	2.465€

CASSETTE-TURBO



CONJUNTO		ACT60UX44	ACT71UX44	ACT105UX44	AUC125UR44	AUC140UX44
Potencia frigorífica	W	6200	7000	10000	12100	13500
Potencia calorífica	W	7300	8000	11000	13500	16000
SEER / SCOP		6.7 A++/4.2 A++ 6.7 A++/5.35 A++		7 A++/5.35 A+	6.2 / 5.35	7 / 5.35
Unidad interior		3JACT60UR4 3JAUC71UR4		3JAUC105UR4	3J125UR4RK	3JAUC140UR
Alt × An × Pr	mm	236 × 840 × 840		272 × 840 × 840		
Presión sonora	dB (A)	37	43	50	46	
Peso neto	Kg	23		26		
Unidad exterior		3JAUW60U4B 3JAUW71U4B		3JAUW105U4	3JAUW125R4	3JAUW140U4
Alt × An × Pr	mm	750 × 900 × 340		875 × 1100 × 450		
Tubería - Líquido / Gas	Pul.	3/8 x 5/8		3/8 x 5/8	3/8 x 5/8	
Refrigerante y precarga		R32 / 1.5	R32 / 1.2	R32 / 1.8	R32 / 2.5	R32 / 0.28
Tubería y altura máxima	m	70 / 30	50 / 30	30 / 30	30 / 30	60 / 30
Peso neto	Kg	53	53	58	99	99
Presión sonora	dB (A)	56	68	70	75	58
Alimentación eléctrica	V-F	220-I				
Panel		3JPEQFACD0 3JPEQFACD0		3JPEQFACD0	3JPEQFACD0	3JPEQFACD0
SET	PVP	3.330€	3.605€	4.845€	6.385€	7.090€

CONJUNTO		ACT105UX64	ACT125UX64	AUC140UR64	ACT175UX64
Potencia frigorífica	W	10000	12100	13500	16000
Potencia calorífica	W	11000	13500	16000	17500
SEER / SCOP		7 A++ / 5.35 A+	6.2 / 5.35	6.07 / 5.35	-
Unidad interior		3JAUC105UR4	3J125UR4RK	3JAUC140UR	3JAUC175UR
Alt × An × Pr	mm	272 × 840 × 840			
Presión sonora	dB (A)	50	46		-
Peso neto	Kg	26			
Unidad exterior		3JAUW105U6	3JAUW125RB	3JAUW140U6	3JAUW175U6
Alt × An × Pr	mm	875 × 1100 × 450			
Tubería - Líquido / Gas	Pul.	3/8 x 5/8			
Refrigerante y precarga		R32 / 2.8	R32 / 3	R32 / 3	R32 / 3.4
Tubería y altura máxima	m	30 / 50	30 / 60	30 / 60	
Peso neto	Kg	84	99	99	94
Presión sonora	dB (A)	68	69	70	77
Alimentación eléctrica	V-F	380-III			380-III
Panel		3JPEQFACD0 3JPEQFACD0		3JPEQFACD0	3JPEQFACD0
SET	PVP	5.285€	6.490€	7.330€	7.780€

CASSETTE-SUPER



CONJUNTO		AUC060UX45	AUC071UR44	AUC105UR44
Potencia frigorífica	W	6200	7000	9500
Potencia calorífica	W	7300	8000	11000
SEER / SCOP		6.5 A++ / 4.1 A+	7.1 A++ / 5.35 A+	6.2 A++ / 5.35 A+
Unidad interior		3JACT60UR4	3JAUC71UR4	3JAUC105UR4
Alt × An × Pr	mm	236 × 840 × 840		272 × 840 × 840
Presión sonora	dB (A)	37	43	50
Peso neto	Kg	23		26
Unidad exterior		3JAUW60U48	3JAUW71U47	3JAUW105U4
Alt × An × Pr	mm	670 × 860 × 310	670 × 810 × 310	750 × 900 × 340
Tubería - Líquido / Gas	Pul.	3/8 x 5/8		
Refrigerante y precarga		R32 / 1,5		R32 / 1,8
Tubería y altura máxima	m	60 / 30	30 / 30	
Peso neto	Kg	44,5		58
Presión sonora	dB (A)	68	69	70
Alimentación eléctrica	V-F	220-1		
Panel		3JPEQFACD0	3JPEQFACD0	3JPEQFACD0
SET	PVP	2.850€	2.990€	3.885€

Hisense

Bomba de vacío inalámbrica adaptador de red



Bosch



Makita



Panasonic



Milwaukee



DeWalt



Worx

¿Ya conoces nuestros productos Kempo?
 Pregunta en tu punto de venta Splitmania.

SUELO TECHO-TURBO



CONJUNTO		AVT060UX44	AVT071UX44	AUV105UX44	AVT125UX44	AVT140UX44
Potencia frigorífica	W	6200	7000	9500	12100	13500
Potencia calorífica	W	7300	8000	11000	13500	16000
SEER / SCOP		6.7 A++/4.2 A+	6.7 A++/5.35 A+	7 A++ / 5.35 A+	6.2 / 5.35	7 / 5.35
Unidad interior		3JAVT60UR4	3JAUUV71UR4	3JAUUV105UR	3JAUUV125UR	3JAUUV140UR
Alt × An × Pr	mm	680 × 1285 × 230				
Presión sonora	dB (A)	42			48	
Peso neto	Kg	37	37	46		
Unidad exterior		3JAUUV60U4B	3JAUUV71U4B	3JAUUV105U4	3JAUUV125R4	3JAUUV140U4
Alt × An × Pr	mm	750 × 900 × 340				
Tubería - Líquido / Gas	Pul.	3/8 x 5/8				
Refrigerante y precarga		R32 / 1.5	R32 / 1.2	R32 / 1.8	R32 / 2.5	R32 / 0.28
Tubería y altura máxima	m	70 / 30	50 / 30	30 / 30	30 / 30	60 / 30
Peso neto	Kg	53	53	58	99	
Presión sonora	dB (A)	56	68	70	75	58
Alimentación eléctrica	V-F	220-I				
SET	PVP	3.210€	3.410€	4.890€	6.295€	7.310€

CONJUNTO		AUV105UX64	AVT125UX64	AVT140UX64	AVT175UX64
Potencia frigorífica	W	9500	12100	13500	16000
Potencia calorífica	W	11000	13500	16000	17500
SEER / SCOP		7 A++ / 5.35 A+	6.2 / 5.35	6.07 / 5.35	-
Unidad interior		3JAUUV105UR	3JAUUV125UR	3JAUUV140UR	3JAUUV175UR
Alt × An × Pr	mm	680 × 1580 × 230			
Presión sonora	dB (A)	48			
Peso neto	Kg	46			
Unidad exterior		3JAUUV105U6	3JAUUV125RB	3JAUUV140U6	3JAUUV175U6
Alt × An × Pr	mm	875 × 1100 × 450			
Tubería - Líquido / Gas	Pul.	3/8 x 5/8			
Refrigerante y precarga		R32 / 2.8	R32 / 3		R32 / 3.4
Tubería y altura máxima	m	30 / 50	30 / 60		30 / 30
Peso neto	Kg	84	99		94
Presión sonora	dB (A)	68	69	70	77
Alimentación eléctrica	V-F	380-III			
SET	PVP	5.330€	6.400€	7.550€	7.870€

SUELO TECHO-SUPER


CONJUNTO		AVT060UX45	AVT071UX45	AVT105UX45
Potencia frigorífica	W	6200	7000	9500
Potencia calorífica	W	7300	8000	11000
SEER / SCOP		6.5 A++ / 4.1 A+	7.1 A++ / 5.35 A+	6.2 A++ / 5.35 A+
Unidad interior		3JAVT60UR4	3JAUV71UR4	3JAUV105UR
Alt × An × Pr	mm	680 × 1285 × 230		680 × 1580 × 230
Presión sonora	dB (A)	62	65	-
Peso neto	Kg	37		46
Unidad exterior		3JAUW60U48	3JAUW71U47	3JAUW105U4
Alt × An × Pr	mm	670 × 860 × 310	670 × 810 × 310	750 × 900 × 340
Tubería - Líquido / Gas	Pul.	3/8 x 5/8		
Refrigerante y precarga		R32 / 1,5		R32 / 1,8
Tubería y altura máxima	m	60 / 30	30 / 30	30 / 30
Peso neto	Kg	44,5		58
Presión sonora	dB (A)	68	69	70
Alimentación eléctrica	V-F	220-1		
SET	PVP	2.730€	2.795€	3.930€

Hisense

Mini pump bomba de condensados

Diseñada para una evacuación eficiente y silenciosa del agua en instalaciones de climatización.


Caudal
38 l/h

Potencia
19W

Nivel sonoro
19dBa

Código:
18KOMINI01

CONSOLA-TURBO



CONJUNTO		AKT026UX44	AKT35UR4RSK8	AKT052UX44
Potencia frigorífica	W	2600	3500	4900
Potencia calorífica	W	3200	3700	5000
SEER / SCOP		7.2 A++ / 5.35 A+	7 A++ / 4.3 A+	7 A++ / 5.35 A+
Unidad interior		3JAKT26UR4	3JAKT35UR4	3JAKT52UR4
Alt × An × Pr	mm	630 × 700 × 220		
Presión sonora	dB (A)	40		
Peso neto	Kg	15		
Unidad exterior		3JAUW26U4R	3JAUW35U4R	3JAUW52U8R
Alt × An × Pr	mm	580 × 810 × 280		670 × 810 × 310
Tubería - Líquido / Gas	Pul.	1/4 x 3/8		1/4 x 1/2
Refrigerante y precarga		R32 / 0.87		R32 / 1.2
Tubería y altura máxima	m	5 / 15		15 / 30
Peso neto	Kg	34		44
Presión sonora	dB (A)	62		64
Alimentación eléctrica	V-F	220-I		
SET	PVP	2.320€	2.540€	3.010€

CONSOLA-SUPER



CONJUNTO		AKT052UX45
Potencia frigorífica	W	4900
Potencia calorífica	W	5000
SEER / SCOP		7 A++ / 5.35 A+
Unidad interior		3JAKT52UR4
Alt × An × Pr	mm	630 × 700 × 220
Presión sonora	dB (A)	40
Peso neto	Kg	15
Unidad exterior		3JAUW52RS7
Alt × An × Pr	mm	580 × 810 × 280
Tubería - Líquido / Gas	Pul.	1/4 x 1/2
Refrigerante y precarga		R32 / 1.2
Tubería y altura máxima	m	30 / 30
Peso neto	Kg	36
Presión sonora	dB (A)	63
Alimentación eléctrica	V-F	220-I
SET	PVP	2.485€

MULTI UNIDAD EXTERIOR


UNIDAD EXTERIOR		3JW042U4RR	3JW050U4RX	3JW062U4RF	3JW072U4RF
Potencia frigorífica	W	4100	5000	6300	7000
Potencia calorífica	W	4500	5500	7000	8000
SEER / SCOP		8 / 4.4	7.6 / 4.4	8 / 7	7.9 / 4.4
Alt × An × Pr	mm	540 × 715 × 240	580 × 810 × 280	670 × 860 × 310	
Peso neto	Kg	28.5	35	45	
Presión sonora	dB (A)	58	60	63	
Tubería - Líquido / Gas	Pul.	2 x (1/4 x 3/8)		3 x (1/4 x 3/8)	
Refrigerante y precarga		R32 / 0.95		R32 / 1.46	
Unidades interiores máximas		2		3	
PVP		1.275€	1.520€	1.965€	2.160€

UNIDAD EXTERIOR		3JW081U4RA	3JW105U4RA	3JAMW105U4	3JW125U4RT
Potencia frigorífica	W	8000	10000		12500
Potencia calorífica	W	9000	11000		13500
SEER / SCOP		7.5 / 4.4	6.5 A++ / 4.01 A+	7.5 / 4.4	6.5 - / 3.72 -
Alt × An × Pr	mm	670 × 860 × 310		835 × 975 × 360	1050 × 950 × 340
Peso neto	Kg	48	73	69	90
Presión sonora	dB (A)	64	60		
Tubería - Líquido / Gas	Pul.	4 x (1/4 x 3/8)		5 x (1/4 x 3/8)	
Refrigerante y precarga		R32 / 1.7	R32 / 2.2		R32 / 3
Unidades interiores máximas		4		5	
PVP		2.700€	3.140€	3.400€	4.015€

MULTI MAX CONFORT



UNIDAD INTERIOR		3JHC25YC0G	3JHC35YC0G	3JHC50YC0G	3JHC70YC0G
Potencia frigorífica	W	2600	3500	5000	6500
Potencia calorífica	W	2700	3800	5600	6800
Alt × An × Pr	mm	780 x 530 x 315	910 x 600 x 360	940 x 630 x 385	995 x 705 x 420
Peso neto	Kg	22	25	30	41
Presión sonora	dB (A)	24	26	31	32
Tubería - Líquido / Gas	Pul.	1/4 x 3/8		1/4 x 1/2	
Color		Blanco			
Wifi		Sí			
PVP		385€	410€	485€	575€

MULTI ENERGY PRO X



UNIDAD INTERIOR		3JE25XV00G	3JE35XV00G	3JE50XV0BG
Potencia frigorífica	W	2600	3500	5000
Potencia calorífica	W	3200	4200	5200
Alt × An × Pr	mm	301 × 877 × 194		
Peso neto	Kg	10		
Presión sonora	dB (A)	38		31
Tubería - Líquido / Gas	Pul.	1/4 x 3/8		
Color		Blanco		
Wifi		Sí		
PVP		570€	660€	835€

UNIDAD INTERIOR		3JH25XV0BG	3JH35XV0BG	3JH50XV0BG
Potencia frigorífica	W	2600	3500	5000
Potencia calorífica	W	3200	4200	5200
Alt × An × Pr	mm	301 × 877 × 194		
Peso neto	Kg	10		
Presión sonora	dB (A)	38		31
Tubería - Líquido / Gas	Pul.	1/4 x 3/8		
Color		Negro		
Wifi		Sí		
PVP		570€	660€	835€

MULTI UNIPURE


UNIDAD INTERIOR		3JE25XU0BG	3JE35XU0BG	3JE50XU0BG	3JE70XU0BG
Potencia frigorífica	W	2600	3500	5000	6700
Potencia calorífica	W	3000	3900	5400	7000
Alt × An × Pr	mm	293 × 850 × 204		303 × 973 × 227	322 × 1070 × 232
Peso neto	Kg	9.5		11.5	13
Presión sonora	dB (A)	40	41	44	47
Tubería - Líquido / Gas	Pul.	1/4 x 3/8		1/4 x 1/2	3/8 x 5/8
Color		Negro			
Wifi		Sí			
PVP		475€	535€	725€	850€


UNIDAD INTERIOR		3JE25XU0AG	3JE35XU0AG	3JE50XU0AG	3JE70XU0AG
Potencia frigorífica	W	2600	3500	5000	6700
Potencia calorífica	W	3000	3900	5400	7000
Alt × An × Pr	mm	293 × 850 × 204		303 × 973 × 227	322 × 1070 × 232
Peso neto	Kg	9.5		11.5	13
Presión sonora	dB (A)	40	41	44	47
Tubería - Líquido / Gas	Pul.	1/4 x 3/8		1/4 x 1/2	3/8 x 5/8
Color		Blanco			
Wifi		Sí			
PVP		475€	535€	725€	850€

MULTI CONDUCTO




UNIDAD INTERIOR		3JADT26UX4	3JADT35UX4	3JADT52UX4	3JADT71UX4
Potencia frigorífica	W	2600	3500	5000	7200
Potencia calorífica	W	3200	4000	5500	7900
Alt × An × Pr	mm	190 × 910 × 447		190 × 1180 × 447	
Peso neto	Kg	18		24.5	
Presión sonora	dB (A)	36		41	34
Tubería - Líquido / Gas	Pul.	1/4 x 3/8		1/4 x 1/2	3/8 x 5/8
Color		Plata			
Wifi		Opcional			
PVP		825€	855€	905€	1.050€

MULTI CONDUCTO MEDIA PRESIÓN



UNIDAD INTERIOR		31D52UX4RF
Potencia frigorífica	W	5000
Potencia calorífica	W	5500
Alt × An × Pr	mm	245 × 800 × 700
Peso neto	Kg	26.5
Presión sonora	dB (A)	41
Tubería - Líquido / Gas	Pul.	1/4 x 1/2
Color		Plata
Wifi		Opcional
PVP		1.095€

MULTI CASSETTE


UNIDAD INTERIOR		3JACT26UR4	3JACT35UR4	3JACT52UR4	3JACT60UR4	3JAUC710R4
Potencia frigorífica	W	2600	3750	5200	6200	7000
Potencia calorífica	W	3200	4000	5900	7300	8000
Alt × An × Pr	mm	215 × 570 × 570			236 × 840 × 840	
Peso neto	Kg	15.5			23	
Presión sonora	dB (A)	38		42	37	
Tubería - Líquido / Gas	Pul.	1/4 x 3/8		1/4 x 1/2	3/8 x 5/8	
Color		Blanco				
Wifi		Opcional				
PANEL		3JPEEAB290	3JPEEAB290	3JPEEAB290	3JPEQFACD0	3JPEQFACD0
PVP		925€	940€	955€	1.130€	1.225€

MULTI SUELO-TECHO


UNIDAD INTERIOR		3JAVT52UR4	3JAVT60UR4	3JAUUV71UR4
Potencia frigorífica	W	5200	6200	6900
Potencia calorífica	W	5600	7300	7800
Alt × An × Pr	mm	680 × 990 × 230	680 × 1285 × 230	
Peso neto	Kg	23	37	
Presión sonora	dB (A)	57	62	65
Tubería - Líquido / Gas	Pul.	1/4 x 1/2	3/8 x 5/8	
Color		Blanco		
Wifi		Opcional		
PVP		995€	1.010€	1.030€

MULTI CONSOLA



UNIDAD INTERIOR		3JAKT26UR4	3JAKT35UR4	3JAKT52UR4
Potencia frigorífica	W	2600	3520	5000
Potencia calorífica	W	3200	3800	5100
Alt × An × Pr	mm	630 × 700 × 220		
Peso neto	Kg	15		
Presión sonora	dB (A)	40		
Tubería - Líquido / Gas	Pul.	1/4 x 3/8		1/4 x 1/2
Color		Blanco		
Wifi		Opcional		
PVP		855€	915€	975€

COLUMNA-1X1



CONJUNTO		AUF140UX045
Potencia frigorífica	W	13500
Potencia calorífica	W	14500
SEER / SCOP		-
Unidad interior		3JAUFI40UR
Alt × An × Pr	mm	1870 × 580 × 390
Presión sonora	dB (A)	-
Peso neto	Kg	50
Unidad exterior		3JAUW140UR
Alt × An × Pr	mm	835 × 975 × 360
Tubería - Líquido / Gas	Pul.	3/8 x 5/8
Refrigerante y precarga		R32 /
Tubería y altura máxima	m	-
Peso neto	Kg	75.5
Presión sonora	dB (A)	46
Alimentación eléctrica	V-F	380-III
SET	PVP	6.090€

PULAR


MODELO		PULAR 07	PULAR 09	PULAR 12	PULAR 18	PULAR 24
Conjunto		SETGR07PULAR SETGR09PULAR		SETGR12PULAR	SETGR18PULAR	SETGR24PULAR
Potencia frigorífica	W	2500	2500	3200	4600	6200
Potencia calorífica	W	2800	2800	3400	5200	6500
SEER / SCOP		6.6 A++ / 4.1 A+		6.1 A++ / 4 A+	6.4 A++ / 4 A+	6.8 A++ / 4 A+
Unidad interior		3G3NGR0406 3G3NGR0451		3G3NGR0456	3G3NGR0461	3G3NGR0466
Alt × An × Pr	mm	260 × 704 × 185		260×779×185	311 × 982 × 221	
Presión sonora	dB (A)	21		24	28	30
Peso neto	Kg	7.5		8	13.5	14
Unidad exterior		3G3NGR0407 3G3NGR0737		3G3NGR2177	3G3NGR0462	3G3NGR0467
Alt × An × Pr	mm	555 × 732 × 330			550×732×330	555×873×376
Tubería - Líquido / Gas	Pul.	1/4 x 3/8				1/4 x 1/2
Refrigerante y precarga		R32 / 0.48		R32 / 0.55	R32 / 0.75	R32 / 1.18
Tubería y altura máxima	m	15 / 10		20 / 10	25 / 10	
Peso neto	Kg	24.5		25	26.5	36.5
Presión sonora	dB (A)	50		52	55	57
Alimentación eléctrica	V-F	220-1				
SET	PVP	557€	647€	682€	1.175€	1.572€

CHARMO


MODELO		CHARMO 09		CHARMO 12
Conjunto		SETGCHR09		SETGCHR12
Potencia frigorífica	W	2650		3200
Potencia calorífica	W	2950		3400
SEER / SCOP		8.4 A+++ / 4.8 A++		7.5 A+++ / 4.6 A++
Unidad interior		3G3NGR2251		3G3NGR2256
Alt × An × Pr	mm	275 × 835 × 200		
Presión sonora	dB (A)	26		
Peso neto	Kg	8.5		
Unidad exterior		3G3NGR2252		3G3NGR2257
Alt × An × Pr	mm	555 × 732 × 330		
Tubería - Líquido / Gas	Pul.	1/4 x 1/2		
Refrigerante y precarga		R290 / 0.27		R290 / 0.31
Tubería y altura máxima	m	15 / 10		
Peso neto	Kg	26		26.5
Presión sonora	dB (A)	53		
Alimentación eléctrica	V-F	220-1		
SET	PVP	978€		1.117€

CLIVIA+ (BLANCO)



MODELO		CLIVIA+ 09	CLIVIA+ 12	CLIVIA+ 18	CLIVIA+ 24
Conjunto		3G3NGR0545	3G3NGR0550	3G3NGR0555	3G3NGR0560
Potencia frigorífica	W	2700	3510	5300	7100
Potencia calorífica	W	3000	3810	5350	7300
SEER / SCOP		8.5 A+++ / 4.6 A++			8.5 A+++ / 4.4 A+
Unidad interior		3G3NGR0546	3G3NGR0551	3G3NGR0556	3G3NGR0561
Alt × An × Pr	mm	293 × 837 × 200		311 × 993 × 222	
Presión sonora	dB (A)	22	24	26	29
Peso neto	Kg	9.5		13	13.5
Unidad exterior		3G3NGR0547	3G3NGR0552	3G3NGR0557	3G3NGR2282
Alt × An × Pr	mm	555 × 732 × 330		555 × 802 × 350	660 × 958 × 402
Tubería - Líquido / Gas	Pul.	1/4 x 3/8		1/4 x 1/2	1/4 x 5/8
Refrigerante y precarga		R32 / 0.53	R32 / 0.57	R32 / 0.85	R32 / 1.3
Tubería y altura máxima	m	15 / 10	20 / 10	25 / 10	
Peso neto	Kg	25	25.5	31.5	42.5
Presión sonora	dB (A)	50	53	59	58
Alimentación eléctrica	V-F	220-1			
SET	PVP	947€	1.086€	1.462€	1.805€

CLIVIA+ (NEGRO)



MODELO		CLIVIA+ 09	CLIVIA+ 12	CLIVIA+ 18	CLIVIA+ 24
Conjunto		3G3NGR0785	3G3NGR0790	3G3NGR0795	3G3NGR0800
Potencia frigorífica	W	2700	3510	5300	7100
Potencia calorífica	W	3000	3810	5350	7300
SEER / SCOP		8.5 A+++ / 4.6 A++			8.5 A+++ / 4.4 A+
Unidad interior		3G3NGR0786	3G3NGR0791	3G3NGR0796	3G3NGR0801
Alt × An × Pr	mm	293 × 837 × 200		311 × 993 × 222	
Presión sonora	dB (A)	22	24	26	29
Peso neto	Kg	9.5		13	13.5
Unidad exterior		3G3NGR0547	3G3NGR0552	3G3NGR0557	3G3NGR2282
Alt × An × Pr	mm	555 × 732 × 330		555 × 802 × 350	660 × 958 × 402
Tubería - Líquido / Gas	Pul.	1/4 x 3/8		1/4 x 1/2	1/4 x 5/8
Refrigerante y precarga		R32 / 0.53	R32 / 0.57	R32 / 0.85	R32 / 1.3
Tubería y altura máxima	m	15 / 10	20 / 10	25 / 10	
Peso neto	Kg	25	25.5	31.5	42.5
Presión sonora	dB (A)	50	53	59	58
Alimentación eléctrica	V-F	220-1			
SET	PVP	966€	1.108€	1.490€	1.838€


FAIR (BLANCO)


MODELO		FAIR 09	FAIR 12	FAIR 18	FAIR 24
Conjunto		SETGFM09W	SETGFM12W	SETGFM18W	SETGFM24W
Potencia frigorífica	W	2700	3510	5300	7100
Potencia calorífica	W	3000	3810	5350	7300
SEER / SCOP		7.5 A++ / 4.2 A+	7.1 A++ / 4.1 A+	7.1 A++ / 4.2 A+	7 A++ / 4.2 A+
Unidad interior		3G3NGR4065	3G3NGR4066	3G3NGR4067	3G3NGR4068
Alt × An × Pr	mm	294 × 889 × 212		307 × 1013 × 221	329 × 1122 × 247
Presión sonora	dB (A)	25		30	33
Peso neto	Kg	11		13.5	
Unidad exterior		3G3NGR2167	3G3NGR0517	3G3NGR0522	3G3NGR0527
Alt × An × Pr	mm	555 × 732 × 330		555 × 802 × 350	660 × 958 × 402
Tubería - Líquido / Gas	Pul.	1/4 x 3/8		1/4 x 1/2	1/4 x 5/8
Refrigerante y precarga		R32 / 0.53	R32 / 0.57	R32 / 0.82	R32 / 1.5
Tubería y altura máxima	m	15 / 10		25 / 10	
Peso neto	Kg	23.5	24.5	30.5	41.5
Presión sonora	dB (A)	50	52	56	59
Alimentación eléctrica	V-F	220-1			
SET	PVP	866€	940€	1.315€	1.696€

FAIR (NEGRO)


MODELO		FAIR 09	FAIR 12	FAIR 18	FAIR 24
Conjunto		SETGFM09B	SETGFM12B	SETGFM18B	SETGFM24B
Potencia frigorífica	W	2700	3510	5300	7100
Potencia calorífica	W	3000	3810	5350	7300
SEER / SCOP		7.5 A++ / 4.2 A+	7.1 A++ / 4.1 A+	7.1 A++ / 4.2 A+	7 A++ / 4.2 A+
Unidad interior		3G3NGR2171	3G3NGR0856	3G3NGR0861	3G3NGR0866
Alt × An × Pr	mm	294 × 889 × 212		307 × 1013 × 221	329 × 1122 × 247
Presión sonora	dB (A)	25		30	33
Peso neto	Kg	11		13.5	
Unidad exterior		3G3NGR2167	3G3NGR0517	3G3NGR0522	3G3NGR0527
Alt × An × Pr	mm	555 × 732 × 330		555 × 802 × 350	660 × 958 × 402
Tubería - Líquido / Gas	Pul.	1/4 x 3/8		1/4 x 1/2	1/4 x 5/8
Refrigerante y precarga		R32 / 0.53	R32 / 0.57	R32 / 0.82	R32 / 1.5
Tubería y altura máxima	m	15 / 10		25 / 10	
Peso neto	Kg	23.5	24.5	30.5	41.5
Presión sonora	dB (A)	50	52	56	59
Alimentación eléctrica	V-F	220-1			
SET	PVP	884€	958€	1.341€	1.727€

U-MATCH CDT



MODELO		UM CDT 12	UM CDT 18	UM CDT 24	UM CDT 30
Conjunto		CDT12	CDT18	CDT24	CDT30
Potencia frigorífica	W	3500	5300	7100	8500
Potencia calorífica	W	4000	5600	8000	8800
SEER / SCOP		6.5 A++ / 4 A+	6.3 A++ / 4 A+	6.6 A++ / 4.1 A+	6.4 A++ / 4.1 A+
Unidad interior		3G3NGR0771	3G3NGR0566	3G3NGR0571	3G3NGR1186
Alt × An × Pr	mm	700 × 200 × 450	1000 × 200 × 450	900 × 260 × 650	
Presión sonora	dB (A)	30	31		37
Peso neto	Kg	18	24	29.5	
Unidad exterior		3G3NGR0772	3G3NGR0567	3G3NGR0572	3G3NGR0577
Alt × An × Pr	mm	553 × 675 × 285	555 × 745 × 300	600 × 889 × 340	660 × 889 × 340
Tubería - Líquido / Gas	Pul.	1/4 x 3/8	1/4 x 1/2	3/8 x 5/8	
Refrigerante y precarga		R32 / 0.57	R32 / 0.85	R32 / 1.5	
Tubería y altura máxima	m	30 / 15	30 / 20		50 / 25
Peso neto	Kg	24.5	30.5	41.5	46
Presión sonora	dB (A)	48	52	55	57
Alimentación eléctrica	V-F	220-I			
Mando		3G3NGR9060	3G3NGR9060	3G3NGR9060	3G3NGR9060
SET	PVP	1.487€	1.783€	1.983€	2.424€

MODELO		UM CDT 36	UM CDT 42	UM CDT 48	UM CDT 36 3F
Conjunto		CDT 36	CDT 42	CDT 48	CDT 36F3
Potencia frigorífica	W	10500	12100	13400	10500
Potencia calorífica	W	11500	13500	1550	11500
SEER / SCOP		6.1 A++ / 4 A+			
Unidad interior		3G3NGR0581	3G3NGR0586	3G3NGR0591	3G3NGR0581
Alt × An × Pr	mm	1340 × 260 × 655		1400 × 300 × 700	1340 × 260 × 655
Presión sonora	dB (A)	36	40	38	36
Peso neto	Kg	43			43
Unidad exterior		3G3NGR0582	3G3NGR0587	3G3NGR0592	3G3NGR1162
Alt × An × Pr	mm	820 × 940 × 370			
Tubería - Líquido / Gas	Pul.	3/8 x 5/8			
Refrigerante y precarga		R32 / 2.1	R32 / 2.25	R32 / 2.8	R32 / 2.1
Tubería y altura máxima	m	75 / 30			
Peso neto	Kg	65	66	73	75
Presión sonora	dB (A)	58		59	57
Alimentación eléctrica	V-F	220-I			380-III
Mando		3G3NGR9060	3G3NGR9060	3G3NGR9060	3G3NGR9060
SET	PVP	2.929€	3.342€	3.760€	3.238€

MODELO		UM CDT 42 3F	UM CDT 48 3F	UM CDT 60 3F
Conjunto		CDT 42F3	CDT 48F3	CDT 60F3
Potencia frigorífica	W	12100	13400	16000
Potencia calorífica	W	13500	1550	17000
SEER / SCOP		6.1 A++ / 4 A+		
Unidad interior		3G3NGR0586	3G3NGR0591	3G3NGR0611
Alt × An × Pr	mm	1340 × 260 × 655		1400 × 300 × 700
Presión sonora	dB (A)	40	38	40
Peso neto	Kg	52		55
Unidad exterior		3G3NGR2106	3G3NGRI172	3G3NGR0667
Alt × An × Pr	mm	870 × 940 × 370		960 × 990 × 370
Tubería - Líquido / Gas	Pul.	3/8 x 5/8		
Refrigerante y precarga		R32 / 2.25	R32 / 2.8	R32 / 3.5
Tubería y altura máxima	m	75 / 30		
Peso neto	Kg	76	81	94
Presión sonora	dB (A)	58	59	60
Alimentación eléctrica	V-F	380-III		
Mando		3G3NGR9060	3G3NGR9060	3G3NGR9060
SET	PVP	3.514€	3.863€	4.767€

Wall bajo bomba de condensados



Bomba de condensados compacta para instalación bajo unidad interior, diseñada para evacuar el agua de forma silenciosa.



Caudal 38 l/h	Potencia 17.5W	Nivel sonoro 19dBa
------------------	-------------------	-----------------------



Código:
18KOWALL01

U-MATCH CST




MODELO		UM CST 12	UM CST 18	UM CST 24	UM CST 30
Conjunto		CST12	CST18	CST24	CST30
Potencia frigorífica	W	3500	5300	7100	8500
Potencia calorífica	W	4000	5600	8000	8800
SEER / SCOP		7.1 A++ / 4.2 A+	6.6 A++ / 4 A+	6.7 A++ / 4.3 A+	6.9 A++ / 4.3 A+
Unidad interior		3G3NGR2000	3G3NGR2001	3G3NGR0681	3G3NGR2081
Alt × An × Pr	mm	570 × 260 × 570		840 × 200 × 840	
Presión sonora	dB (A)	29	35	34	38
Peso neto	Kg	16.5	16.5	21	
Unidad exterior		3G3NGR0772	3G3NGR0567	3G3NGR0572	3G3NGR0577
Alt × An × Pr	mm	553 × 675 × 285	555 × 745 × 300	600 × 889 × 340	660 × 889 × 340
Tubería - Líquido / Gas	Pul.	1/4 x 3/8	1/4 x 1/2	3/8 x 5/8	
Refrigerante y precarga		R32 / 0.57	R32 / 0.85	R32 / 1.5	
Tubería y altura máxima	m	30 / 15	30 / 20	30 / 20	50 / 25
Peso neto	Kg	24.5	30.5	41.5	46
Presión sonora	dB (A)	48	52	55	57
Alimentación eléctrica	V-F	220-1			
Mando		3G3IGR9023	3G3IGR9023	3G3IGR9023	3G3IGR9023
Panel		3G3NGR5014	3G3NGR5014	3G3NGR5015	3G3NGR5015
SET	PVP	1.541€	1.864€	2.120€	2.464€

Bomba de vacío
inalámbrica adaptador
de red



Bosch



Makita



Panasonic



Milwaukee



DeWalt



Worx

¿Ya conoces nuestros productos Kempo?

Pregunta en tu punto de venta Splitmania.

MODELO		UM CST 36	UM CST 42	UM CST 48	UM CST 36 3F
Conjunto		CST 36	CST 42	CST 48	CST 36F3
Potencia frigorífica	W	10500	12100	13400	10500
Potencia calorífica	W	11500	13500	1550	11500
SEER / SCOP		6.6 A++ / 4.4 A+	6.1 A++ / 4.1 A+	6.3 A++ / 4 A+	6.6 A++ / 4.4 A+
Unidad interior		3G3NGR0691	3G3NGR0696	3G3NGR0701	3G3NGR0691
Alt × An × Pr	mm	840 × 240 × 840			
Presión sonora	dB (A)	39		41	38
Peso neto	Kg	23		25	23
Unidad exterior		3G3NGR0582	3G3NGR0587	3G3NGR0592	3G3NGR1162
Alt × An × Pr	mm	820 × 940 × 370			
Tubería - Líquido / Gas	Pul.	3/8 x 5/8			
Refrigerante y precarga		R32 / 2.1	R32 / 2.25	R32 / 2.8	R32 / 2.1
Tubería y altura máxima	m	75 / 30			
Peso neto	Kg	65	66	73	75
Presión sonora	dB (A)	58		59	57
Alimentación eléctrica	V-F	220-I			380-III
Mando		3G3IGR9023	3G3IGR9023	3G3IGR9023	3G3IGR9023
Panel		3G3NGR5015	3G3NGR5015	3G3NGR5015	3G3NGR5015
SET	PVP	3.087€	3.383€	3.780€	3.396€

MODELO		UM CST 42 3F	UM CST 48 3F	UM CST 60 3F
Conjunto		CST 42F3	CST 48F3	CST 60F3
Potencia frigorífica	W	12100	13400	16000
Potencia calorífica	W	13500	1550	17000
SEER / SCOP		6.1 A++ / 4.1 A+	6.3 A++ / 4 A+	6.1 A++ / 4 A+
Unidad interior		3G3NGR0696	3G3NGR0701	3G3NGR0721
Alt × An × Pr	mm	840 × 240 × 840		
Presión sonora	dB (A)	39	41	44
Peso neto	Kg	23	25	26
Unidad exterior		3G3NGR1162	3G3NGR1172	3G3NGR0667
Alt × An × Pr	mm	820 × 940 × 370		960 × 990 × 370
Tubería - Líquido / Gas	Pul.	3/8 x 5/8		
Refrigerante y precarga		R32 / 2.25	R32 / 2.8	R32 / 3.5
Tubería y altura máxima	m	75 / 30		
Peso neto	Kg	76	81	94
Presión sonora	dB (A)	57	59	60
Alimentación eléctrica	V-F	380-III		
Mando		3G3IGR9023	3G3IGR9023	3G3IGR9023
Panel		3G3NGR5015	3G3NGR5015	3G3NGR5015
SET	PVP	3.555€	3.883€	4.581€

U-MATCH ST



MODELO		UM ST 12	UM ST 18	UM ST 24	UM ST 30
Conjunto		ST12	ST18	ST24	ST30
Potencia frigorífica	W	3500	5300	7100	8500
Potencia calorífica	W	4000	5600	8000	8800
SEER / SCOP		7.2 A++ / 4.1 A+	6.5 A++ / 4.2 A+	7.2 A++ / 4.3 A+	6.8 A++ / 4.5 A+
Unidad interior		3G3NGR0616	3G3NGR0621	3G3NGR0626	3G3NGR2082
Alt × An × Pr	mm	870 × 235 × 665	870 × 235 × 665	1200 × 235 × 665	
Presión sonora	dB (A)	28	36	35	39
Peso neto	Kg	24	25	31	32
Unidad exterior		3G3NGR0772	3G3NGR0567	3G3NGR0572	3G3NGR0577
Alt × An × Pr	mm	553 × 675 × 285	555 × 745 × 300	600 × 889 × 340	
Tubería - Líquido / Gas	Pul.	1/4 x 3/8	1/4 x 1/2	3/8 x 5/8	
Refrigerante y precarga		R32 / 0.57	R32 / 0.85	R32 / 1.5	
Tubería y altura máxima	m	30 / 15	30 / 20		50 / 25
Peso neto	Kg	24.5	30.5	41.5	46
Presión sonora	dB (A)	48	52	55	57
Alimentación eléctrica	V-F	220-1			
Mando		3G3IGR9023	3G3IGR9023	3G3IGR9023	3G3IGR9023
SET	PVP	1.612€	1.836€	2.071€	2.592€

MODELO		UM ST 36	UM ST 42	UM ST 48	UM ST 36 3F
Conjunto		ST36	ST42	ST48	ST36F3
Potencia frigorífica	W	10500	12100	13400	10500
Potencia calorífica	W	11500	13500	1550	11500
SEER / SCOP		6.3 A++ / 4.2 A+	6.3 A++ / 4 A+	6.3 A++ / 4 A+	6.3 A++ / 4.2 A+
Unidad interior		3G3NGR0636	3G3NGR0641	3G3NGR0646	3G3NGR0636
Alt × An × Pr	mm		1570 × 235 × 665	1570 × 235 × 665	1200 × 235 × 665
Presión sonora	dB (A)	43	38	43	
Peso neto	Kg	39.5		42	32
Unidad exterior		3G3NGR0582	3G3NGR0587	3G3NGR0592	3G3NGR1162
Alt × An × Pr	mm	820 × 940 × 370			
Tubería - Líquido / Gas	Pul.	3/8 x 5/8			
Refrigerante y precarga		R32 / 2.1	R32 / 2.25	R32 / 2.8	R32 / 2.1
Tubería y altura máxima	m	75 / 30		75 / 30	
Peso neto	Kg	65	66	73	75
Presión sonora	dB (A)	58		59	57
Alimentación eléctrica	V-F	220-1			380-III
Mando		3G3IGR9023	3G3IGR9023	3G3IGR9023	3G3IGR9023
SET	PVP	3.107€	3.548€	3.799€	3.416€

MODELO		UM ST 42 3F	UM ST 48 3F	UM ST 60 3F
Conjunto		ST42F3	ST48F3	ST60F3
Potencia frigorífica	W	12100	13400	16000
Potencia calorífica	W	13500	1550	17000
SEER / SCOP		6.3 A++ / 4 A+	6.3 A++ / 4 A+	6.1 A++ / 4 A+
Unidad interior		3G3NGR0641	3G3NGR0646	3G3NGR0666
Alt × An × Pr	mm	1570 × 235 × 665	1570 × 235 × 665	
Presión sonora	dB (A)	38	43	44
Peso neto	Kg	39.5	42	
Unidad exterior		3G3NGR2106	3G3NGR1172	3G3NGR0667
Alt × An × Pr	mm	870 × 940 × 370	820 × 940 × 370	960 × 990 × 370
Tubería - Líquido / Gas	Pul.	3/8 x 5/8		
Refrigerante y precarga		R32 / 2.25	R32 / 2.8	R32 / 3.5
Tubería y altura máxima	m	75 / 30		
Peso neto	Kg	76	81	94
Presión sonora	dB (A)	58	59	60
Alimentación eléctrica	V-F	380-III		
Mando		3G3IGR9023	3G3IGR9023	3G3IGR9023
SET	PVP	3.720€	3.902€	4.639€

COMPACT CNS



MODELO		UM CNS 09	UM CNS 12	UM CNS 18
Conjunto		CNS09	CNS12	CNS18
Potencia frigorífica	W	2700	3520	5200
Potencia calorífica	W	2900	3800	5200
SEER / SCOP		7.8 A++ / 4.2 A+	7.2 A++ / 4.1 A+	7.2 A++ / 4 A+
Unidad interior		3G3NGR4028	3G3NGR4029	3G3NGR4030
Alt × An × Pr	mm	600 × 700 × 215		
Presión sonora	dB (A)	23	25	32
Peso neto	Kg	15.5		
Unidad exterior		3G3NGR2192	3G3NGR2197	3G3NGR2202
Alt × An × Pr	mm	555 × 732 × 330	555 × 802 × 350	660 × 958 × 402
Tubería - Líquido / Gas	Pul.	1/4 x 3/8		
Refrigerante y precarga		R32 / 0.55	R32 / 0.75	R32 / 0.95
Tubería y altura máxima	m	20 / 10		
Peso neto	Kg	27.5	30.5	46
Presión sonora	dB (A)	51	53	59
Alimentación eléctrica	V-F	220-I		
SET	PVP	1.143€	1.178€	1.577€

MULTI UNIDAD EXTERIOR



MODELO		FM14	FM18	FM21	FM24
Unidad exterior		3G3NGR4507	3G3NGR4508	3G3NGR4513	3G3NGR4509
Potencia frigorífica	W	4100	5300	6100	7100
Potencia calorífica	W	4400	5650	6500	8600
SEER / SCOP		7.2 A++ / 4.2 A+		7.8 A++ / 4.3 A+	7.1 A++ / 4.3 A+
Alt × An × Pr	mm	550 × 745 × 300		654 × 889 × 340	
Peso neto	Kg	30	32	47.5	
Refrigerante		R32			
Presión sonora	dB (A)	52	54	58	
Tubería - Líquido / Gas	Pul.	2 x (1/4 x 3/8)		3 x (1/4 x 3/8)	
Refrigerante y precarga		R32 / 0.75	R32 / 0.9	R32 / 1.6	R32 / 1.7
Unidades interiores máximas		2		3	
PVP		1.109€	1.242€	1.471€	1.711€

MODELO		FM28	FM36	FM42
Unidad exterior		3G3NGR4510	3G3NGR4530	3G3NGR4512
Potencia frigorífica	W	8000	10600	12000
Potencia calorífica	W	9500	12000	13000
SEER / SCOP		7.2 A++ / 4.2 A+	7.2 A++ / 4 A+	
Alt × An × Pr	mm	654 × 889 × 340	826 × 1020 × 427	
Peso neto	Kg	51	72	73
Refrigerante		R32		
Presión sonora	dB (A)	58	60	
Tubería - Líquido / Gas	Pul.	4 x (1/4 x 3/8)		5 x (1/4 x 3/8)
Refrigerante y precarga		R32 / 1.8	R32 / 2.4	
Unidades interiores máximas		4		5
PVP		1.946€	2.604€	2.757€

MULTI PULAR


MODELO		FM PULAR 07	FM PULAR 09	FM PULAR 12	FM PULAR 18	FM PULAR 24
Unidad interior		3G3NGR0406	3G3NGR0451	3G3NGR0456	3G3NGR0461	3G3NGR0466
Potencia frigorífica	W	2200	2500	3200	4600	6200
Potencia calorífica	W	2400	2800	3400	5200	6500
Alt × An × Pr	mm	260 × 704 × 185		260×779×185	311 × 982 × 221	
Peso neto	Kg	7.5		8	13.5	14
Presión sonora	dB (A)	21		24	28	30
Tubería - Líquido / Gas	Pul.	1/4 x 3/8			1/4 x 1/2	
Color		Blanco				
Wifi		Sí				
PVP		243€	245€	256€	349€	534€

MULTI CLIVIA+


MODELO		FM CLIVIA+ 09 BLANCO	FM CLIVIA + 12 BLANCO	FM CLIVIA+ 18 BLANCO	FM CLIVIA+ 24 BLANCO
Unidad interior		3G3NGR0546	3G3NGR0551	3G3NGR0556	3G3NGR0561
Potencia frigorífica	W	2700	3510	5100	7100
Potencia calorífica	W	3000	3810	5600	7300
Alt × An × Pr	mm	293 × 837 × 200		311 × 993 × 222	
Peso neto	Kg	9.5		13	13.5
Presión sonora	dB (A)	22	24	26	29
Tubería - Líquido / Gas	Pul.	1/4 x 3/8		1/4 x 1/2	1/4 x 5/8
Color		Blanco			
Wifi		Sí			
PVP		385€	437€	555€	639€

MODELO		FM CLIVIA+ 09 NEGRO	FM CLIVIA + 12 NEGRO	FM CLIVIA+ 18 NEGRO	FM CLIVIA+ 24 NEGRO
Unidad interior		3G3NGR0786	3G3NGR0791	3G3NGR0796	3G3NGR0801
Potencia frigorífica	W	2700	3510	5100	7100
Potencia calorífica	W	3000	3810	5600	7300
Alt × An × Pr	mm	293 × 837 × 200		311 × 993 × 222	
Peso neto	Kg	9.5		13	13.5
Presión sonora	dB (A)	22	24	26	29
Tubería - Líquido / Gas	Pul.	1/4 x 3/8		1/4 x 1/2	1/4 x 5/8
Color		Negro			
Wifi		Sí			
PVP		378€	401€	537€	670360€

MULTI FAIR




GREE

MODELO		FM FAIR 09 BLANCO	FM FAIR 12 BLANCO	FM FAIR 18 BLANCO	FM FAIR 24 BLANCO
Unidad interior		3G3NGR4065	3G3NGR4066	3G3NGR4067	3G3NGR4068
Potencia frigorífica	W	2700	3510	5200	7100
Potencia calorífica	W	3000	3810	5600	7800
Alt × An × Pr	mm	294 × 889 × 212		307 × 1013 × 221	329 × 1122 × 247
Peso neto	Kg	11		13.5	
Presión sonora	dB (A)	25		30	33
Tubería - Líquido / Gas	Pul.	1/4 x 3/8		1/4 x 1/2	1/4 x 5/8
Color		Blanco			
Wifi		Sí			
PVP		360€	383€	511€	639€

MODELO		FM FAIR 09 NEGRO	FM FAIR 12 NEGRO	FM FAIR 18 NEGRO	FM FAIR 24 NEGRO
Unidad interior		3G3NGR2171	3G3NGR0856	3G3NGR0861	3G3NGR0866
Potencia frigorífica	W	2700	3510	5200	7100
Potencia calorífica	W	3000	3810	5600	7800
Alt × An × Pr	mm	294 × 889 × 212		307 × 1013 × 221	329 × 1122 × 247
Peso neto	Kg	11		13.5	
Presión sonora	dB (A)	25		30	33
Tubería - Líquido / Gas	Pul.	1/4 x 3/8		1/4 x 1/2	1/4 x 5/8
Color		Negro			
Wifi		Sí			
PVP		378€	401€	537€	670€

MULTI CONDUCTO



MODELO		FM CDT 09	FM CDT 12	FM CDT 18	FM CDT 24
Unidad interior		3G3NGR4053	3G3NGR4054	3G3NGR4096	3G3NGR4057
Potencia frigorífica	W	2650	3500	5000	7000
Potencia calorífica	W	2800	4000	5500	8000
Alt × An × Pr	mm	200 × 710 × 450		200 × 1010 × 450	200 × 1010 × 655
Peso neto	Kg	18.5	19	26	31
Presión sonora	dB (A)	34	32	34	36
Tubería - Líquido / Gas	Pul.	1/4 x 3/8		1/4 x 1/2	1/4 x 5/8
Color		Plata			
Wifi		Sí			
PVP		709€	745€	790€	900€

MULTI CASSETTE



MODELO		FM CST 12	FM CST 18	FM CST 24
Unidad interior		3G3NGR4058K	3G3NGR4059K	3G3NGR4060K
Potencia frigorífica	W	3500	5000	7000
Potencia calorífica	W	4000	5500	8000
Alt × An × Pr	mm	265 × 570 × 570		240 × 840 × 840
Peso neto	Kg	17		29
Presión sonora	dB (A)	28		37
Tubería - Líquido / Gas	Pul.	1/4 x 3/8	1/4 x 1/2	1/4 x 5/8
Color		Blanco		
Wifi		Opcional		
PANEL		3G3NGR5014	3G3NGR5014	3G3NGR5015
PVP		733€	773€	995€

MULTI CASSETTE VI



MODELO		FM CST 09 VI	FM CST 12 VI	FM CST 18 VI	FM CST 24 VI
Unidad interior		3G3NGR4084	3G3NGR4085	3G3NGR4086	3G3NGR4087
Potencia frigorífica	W	2600	3500	5000	5600
Potencia calorífica	W	2800	3600	5300	6000
Alt × An × Pr	mm	178 × 987 × 385			
Peso neto	Kg	19		20	
Presión sonora	dB (A)	31		32	36
Tubería - Líquido / Gas	Pul.	1/4 x 3/8		1/4 x 1/2	
Color		Blanco			
Wifi		Opcional			
PANEL		3G3NGR5014	3G3NGR5014	3G3NGR5014	3G3NGR5014
PVP		695€	711€	726€	735€

MULTI SUELO-TECHO



MODELO		FM ST 09	FM ST 12	FM ST 18	FM ST 24
Unidad interior		3G3NGR4061	3G3NGR4062	3G3NGR4063	3G3NGR4064
Potencia frigorífica	W	2600	3500	4500	7100
Potencia calorífica	W	2700	4000	5000	8000
Alt × An × Pr	mm	665 × 870 × 235			665 × 1200 × 235
Peso neto	Kg	25		25.5	33
Presión sonora	dB (A)	26			27
Tubería - Líquido / Gas	Pul.	1/4 x 3/8		1/4 x 1/2	3/8 x 5/8
Color		Blanco			
Wifi		Opcional			
PVP		740€	782€	795€	965€

MULTI CONSOLA



MODELO		FM CNS 09	FM CNS 12	FM CNS 18
Unidad interior		3G3NGR4028	3G3NGR4029	3G3NGR4030
Potencia frigorífica	W	2700	3520	5200
Potencia calorífica	W	2900	3800	5200
Alt × An × Pr	mm	600 × 700 × 215		
Peso neto	Kg	15.5		
Presión sonora	dB (A)	23	25	32
Tubería - Líquido / Gas	Pul.	1/4 x 3/8		1/4 x 1/2
Color		Plata		
Wifi		Si		
PVP		539€	557€	603€

T-FRESH



CONJUNTO		T-FRESH 24	T-FRESH 48	T-FRESH 48 3F
Potencia frigorífica	W	7200	12300	12500
Potencia calorífica	W	7900	12600	14500
SEER / SCOP		6.1 A++ / 3.8 A	5.7 A+ / 3.7 A	6.1 A++ / 4 A
Unidad interior		3G3NGR0776	3G3NGR0881	3G3NGR0886
Alt × An × Pr	mm	1770 × 507 × 320	1882 × 587 × 394	
Presión sonora	dB (A)	35	48	51
Peso neto	Kg	38	53	57
Unidad exterior		3G3NGR0777	3G3NGR0882	3G3NGR0887
Alt × An × Pr	mm	660 × 958 × 402	746 × 1000 × 427	820 × 940 × 370
Tubería - Líquido / Gas	Pul.	1/4 x 5/8		3/8 x 5/8
Refrigerante y precarga		R32 / 1.6	R32 / 2	R32 / 2.8
Tubería y altura máxima	m	25 / 10	30 / 20	
Peso neto	Kg	43	55	81
Presión sonora	dB (A)	61	63	
Alimentación eléctrica	V-F	220-1		380-III
Mando				
SET	PVP	2.446€	4.047€	4.129€

GOCOOL



Conjunto		3G3NGR7000	3G3NGR7005
Potencia frigorífica	W	2650	3600
Potencia calorífica	W	2500	3400
SEER / SCOP		-	
Unidad interior		3G3NGR0726	3G3NGR0731
Alt × An × Pr	mm	49 × 610 × 485	
Presión sonora	dB (A)	-	
Peso neto	Kg	2.7	
Unidad exterior		3G3NGR0727	3G3NGR0732
Alt × An × Pr	mm	283 × 1077 × 720	
Tubería - Líquido / Gas	Pul.	-	
Refrigerante y precarga		R32 /	
Tubería y altura máxima	m	-	
Peso neto	Kg	29.5	
Presión sonora	dB (A)	54	
Alimentación eléctrica	V-F	220-1	
SET	PVP	1.737€	1.819€

Bomba de alta presión con tanque

Diseñada para la evacuación eficiente del agua en instalaciones de climatización.



Caudal
360 l/h

Potencia
25W

Nivel sonoro
35dBa

Código:
KEM0000N25



ARTIC LITE


MODELO		DS-9KLF	DS-12KLF	DS-18KLF
Conjunto		SETDS09LF	SETDS12LF	SETDS18LF
Potencia frigorífica	W	2600	3500	5100
Potencia calorífica	W	2700	3600	5200
SEER / SCOP		6.4 A++ / 5.1 A+++	6.1 A++ / 5.1 A+++	6.5 A++ / 5.1 A+++
Unidad interior		33NDA01671	33NDA01676	33NDA01681
Alt × An × Pr	mm	250 × 777 × 201		294 × 910 × 206
Presión sonora	dB (A)	22	25	27
Peso neto	Kg	7	8	9.5
Unidad exterior		33NDA01672	33NDA01677	33NDA01682
Alt × An × Pr	mm	459 × 712 × 276	498 × 777 × 290	602 × 853 × 349
Tubería - Líquido / Gas	Pul.	1/4 x 3/8		
Refrigerante y precarga		R-32 / 0.52	R-32 / 0.53	R-32 / 0.96
Tubería y altura máxima	m	25 / 10		
Peso neto	Kg	20	22.5	30
Presión sonora	dB (A)	54	52	55
Alimentación eléctrica	V-F	220-I		
SET	PVP	440€	465€	800€

ARTIC PRO


MODELO		DS-9KZ-2	DS-12KZ-2	DS-18KZ-2	DS-24KZ-2
Conjunto		SETDS09KZ	SETDS12KZ	SETDS18KZ	SETDS24KZ
Potencia frigorífica	W	2600	3500	5100	6400
Potencia calorífica	W	3100	3700	5300	7300
SEER / SCOP		8.5 A+++ / 5.6 A++	8.5 A+++ / 5.1 A++	8.5 A+++ / 5.4 A++	8.5 A+++ / 5.2 A++
Unidad interior		33NDA01721	33NDA01726	33NDA01731	33NDA01736
Alt × An × Pr	mm	305 × 811 × 195		321 × 100 × 220	
Presión sonora	dB (A)	22		27	32
Peso neto	Kg	8.3		11.5	11.7
Unidad exterior		33NDA01702	33NDA01707	33NDA01712	33NDA01717
Alt × An × Pr	mm	499 × 785 × 290	551 × 809 × 305	603 × 862 × 349	700 × 920 × 380
Tubería - Líquido / Gas	Pul.	1/4 x 3/8		1/4 x 1/2	
Refrigerante y precarga		R-32 / 0.16		R-32 / 0.2	
Tubería y altura máxima	m	25 / 10			
Peso neto	Kg	21	22	29	38
Presión sonora	dB (A)	53	55		59
Alimentación eléctrica	V-F	220-I			
SET	PVP	530€	565€	975€	1.314,5€

ARTIC PLUS



MODELO		DS-9KTP-6	DS-12KTP-6	DS-18KTP-6	DS-24KTP-6
Conjunto		33NDA01650	33NDA01655	3NDA016600	33NDA01665
Potencia frigorífica	W	2600	3500	5200	6900
Potencia calorífica	W	3500	3900	5500	7100
SEER / SCOP		8.5 A+++ / 4.6 A++	8.5 A+++ / 4.7 A++	8.5 A+++ / 4.6 A++	8.5 A+++ / 4.7 A++
Unidad interior		3NDA016510	3NDA016560	3NDA016610	3NDA016660
Alt × An × Pr	mm	306 × 820 × 195		306 × 920 × 195	333 × 110 × 222
Presión sonora	dB (A)	37		40	
Peso neto	Kg	9		10	14
Unidad exterior		33NDA01652	33NDA01657	33NDA01662	33NDA01667
Alt × An × Pr	mm	498 × 787 × 290	549 × 810 × 305	699 × 927 × 380	803 × 978 × 421
Tubería - Líquido / Gas	Pul.	1/4 x 3/8		1/4 x 1/2	
Refrigerante y precarga		R-32 / 0.16		R-32 / 0.2	
Tubería y altura máxima	m	25 / 10			
Peso neto	Kg	22	24	38	46.5
Presión sonora	dB (A)	52	53	55	58
Alimentación eléctrica	V-F	220-1			
SET	PVP	605€	620€	1.010€	1.350€

Wall bajo bomba de condensados




Bomba de condensados compacta para instalación bajo unidad interior, diseñada para evacuar el agua de forma silenciosa.



Caudal 38 l/h | Potencia 17.5W | Nivel sonoro 19dBa




Código:
18KOWALL01

ATLAS II CONDUCTOS


MODELO		ACD 12K DBS	ACD 18K DBS	ACD 24K DBS	ACD 30K DBS
Conjunto		33NDA04500	33NDA04505	33NDA045100	33NDA042750
Potencia frigorífica	W	3500	5300	7100	8500
Potencia calorífica	W	4000	5600	8000	8800
SEER / SCOP		6.5 A++ / 4 A+	6.3 A++ / 4 A+	6.6 A++ / 4.09 A+	6.4 A++ / 4.06 A+
Unidad interior		33NDA04501	33NDA04506	33NDA04511	33NDA04516
Alt × An × Pr	mm	235 × 665 × 870		235 × 665 × 1200	
Presión sonora	dB (A)	30		31	37
Peso neto	Kg	18	24	29.5	
Unidad exterior		33NDA04670	33NDA04671	33NDA04672	33NDA04673
Alt × An × Pr	mm	553 × 285 × 675	555 × 300 × 745	660 × 340 × 889	
Tubería - Líquido / Gas	Pul.	1/4 x 3/8	1/4 x 1/2	3/8 x 5/8	3/8 x 5/8
Refrigerante y precarga		R-32 / 0.56	R-32 / 0.85	R-32 / 1.5	R-32 / 1.5
Tubería y altura máxima	m	30 / 15	30 / 20	30 / 20	30 / 25
Peso neto	Kg	24.5	30.5	41.5	46
Presión sonora	dB (A)	48	52	55	57
Alimentación eléctrica	V-F	220-1			
SET	PVP	1.115€	1.280€	1.480€	1.700€

MODELO		ACD 36K DBS	ACD 42K DBS	ACD 48K DBS	ACD 36TK DBS
Conjunto		33NDA042800	33NDA04525	33NDA04530	33NDA04535
Potencia frigorífica	W	10500	12100	13400	10500
Potencia calorífica	W	11500	13500	15500	11500
SEER / SCOP		6.4 A++ / 4.2 A+	6.1 A++ / 4.09 A+	6.1 A++ / 4 A+	6.4 A++ / 4.2 A+
Unidad interior		33NDA04521	33NDA04526	33NDA04531	33NDA04521
Alt × An × Pr	mm	235 × 665 × 1200	235 × 665 × 1570		235 × 665 × 1200
Presión sonora	dB (A)	36	40	38	36
Peso neto	Kg	43		52	43
Unidad exterior		33NDA04674	33NDA04675	33NDA04676	33NDA04677
Alt × An × Pr	mm	820 × 370 × 940			
Tubería - Líquido / Gas	Pul.	3/8 x 5/8	3/8 x 5/8	3/8 x 5/8	3/8 x 5/8
Refrigerante y precarga		R-32 / 2.1	R-32 / 2.25	R-32 / 2.8	R-32 / 2.1
Tubería y altura máxima	m	75 / 30			
Peso neto	Kg	56	60	73	75
Presión sonora	dB (A)	57	58	59	57
Alimentación eléctrica	V-F	220-1			380-III
SET	PVP	2.210€	2.580€	2.980€	2.410€


ATLAS II CONDUCTOS



daitso

MODELO		ACD 42TK DBS	ACD 48TK DBS	ACD 60TK DBS
Conjunto		33NDA04540	3NDA043000	3NDA043050
Potencia frigorífica	W	12100	13400	16000
Potencia calorífica	W	13500	15500	17000
SEER / SCOP		6.1 A++ / 4.09 A+		6.1 A++ / 4 A+
Unidad interior		33NDA04526	33NDA04531	3NDA004551
Alt x An x Pr	mm	235 x 665 x 1570		300 x 700 x 1400
Presión sonora	dB (A)	40	38	40
Peso neto	Kg	43	52	55
Unidad exterior		33NDA04678	33NDA04679	33NDA04680
Alt x An x Pr	mm	820 x 370 x 940		960 x 370 x 990
Tubería - Líquido / Gas	Pul.	3/8 x 5/8		
Refrigerante y precarga		R-32 / 2.25	R-32 / 2.8	R-32 / 3.5
Tubería y altura máxima	m	75 / 30		
Peso neto	Kg	75	81	94
Presión sonora	dB (A)	58	59	60
Alimentación eléctrica	V-F	380-III		
SET	PVP	2.820€	3.280€	3.380€

Bomba de vacío inalámbrica adaptador de red



Bosch



Makita



Panasonic



Milwaukee



DeWalt



Worx

¿Ya conoces nuestros productos Kempo?
Pregunta en tu punto de venta Splitmania.

ATLAS II CASSETTE


MODELO		AUD 12K DBS	AUD 18K DBS	AUD 24K DBS	AUD 30K DBS
Conjunto		33NDA004555	33NDA04560	33NDA04565	33NDA04570
Potencia frigorífica	W	3500	5300	7100	8500
Potencia calorífica	W	4000	5600	8000	8800
SEER / SCOP		7.1 A++ / 4.2 A+	6.6 A++ / 4 A+	6.7 A++ / 4.3 A+	6.9 A++ / 4.3 A+
Unidad interior		33NDA04556	33NDA04560	33NDA04566	33NDA05471
Alt × An × Pr	mm	260 × 570 × 570		200 × 840 × 840	
Presión sonora	dB (A)	29	36	35	39
Peso neto	Kg	16.5	16.5	21	21
Unidad exterior		33NDA04670	33NDA04671	33NDA04672	33NDA04673
Alt × An × Pr	mm	553 × 285 × 675	555 × 300 × 745	660 × 340 × 889	
Tubería - Líquido / Gas	Pul.	1/4 x 3/8	1/4 x 1/2	3/8 x 5/8	3/8 x 5/8
Refrigerante y precarga		R-32 / 0.56	R-32 / 0.85	R-32 / 1.5	R-32 / 1.5
Tubería y altura máxima	m	30 / 15	30 / 20	30 / 20	30 / 25
Peso neto	Kg	24.5	30.5	41.5	46
Presión sonora	dB (A)	48	52	55	57
Alimentación eléctrica	V-F	220-I	220-I	220-I	220-I
Panel		33IDA90000	33IDA90000	33NDA090008	333NDA9083
SET	PVP	1.160€	1.310€	1.680€	1.865€

MODELO		AUD 36K DBS	AUD 42K DBS	AUD 48K DBS	AUD 36TK DBS
Conjunto		33NDA04575	33NDA043350	33NDA04585	33NDA04590
Potencia frigorífica	W	10500	12100	12100	10500
Potencia calorífica	W	11500	13500	13500	11500
SEER / SCOP		6.6 A++ / 4.4 A+	6.1 A++ / 4.1 A+	6.3 A++ / 4 A+	6.6 A++ / 4.4 A+
Unidad interior		33NDA04576	33NDA04581	33NDA04586	33NDA04576
Alt × An × Pr	mm	200 × 840 × 840			
Presión sonora	dB (A)	43	38	43	43
Peso neto	Kg	23	23	25	23
Unidad exterior		33NDA04674	33NDA04675	33NDA04676	33NDA04677
Alt × An × Pr	mm	820 × 370 × 940			
Tubería - Líquido / Gas	Pul.	3/8 x 5/8	3/8 x 5/8	3/8 x 5/8	3/8 x 5/8
Refrigerante y precarga		R-32 / 2.1	R-32 / 2.25	R-32 / 2.8	R-32 / 2.1
Tubería y altura máxima	m	75 / 30	75 / 30	75 / 30	75 / 30
Peso neto	Kg	56	60	73	75
Presión sonora	dB (A)	57	58	59	57
Alimentación eléctrica	V-F	220-I		380-III	
Panel		33NDA090008	33NDA090008	33NDA090008	33NDA090008
PVP		2.350€	2.680€	2.990€	2.550€

ATLAS II CASSETTE

MODELO		AUD 42TK DBS	AUD 48TK DBS	AUD 60TK DBS
Conjunto		33NDA04595	33NDA04600	33NDA04605
Potencia frigorífica	W	12100	13400	16000
Potencia calorífica	W	13500	15500	17000
SEER / SCOP		6.1 A++ / 4.1 A+	6.3 A++ / 4 A+	6.1 A++ / 4 A+
Unidad interior		33NDA04581	33NDA04586	33NDA04606
Alt × An × Pr	mm	290 × 840 × 840		
Presión sonora	dB (A)	38	43	44
Peso neto	Kg	23	25	26
Unidad exterior		33NDA04678	33NDA04679	33NDA04680
Alt × An × Pr	mm	820 × 370 × 940		960 × 370 × 990
Tubería - Líquido / Gas	Pul.	3/8 x 5/8		
Refrigerante y precarga		R-32 / 2.25	R-32 / 2.8	R-32 / 3.5
Tubería y altura máxima	m	75 / 30		
Peso neto	Kg	75	81	94
Presión sonora	dB (A)	58	59	60
Alimentación eléctrica	V-F	380-III		
Panel		3NDA090008	3NDA090008	3NDA090008
SET	PVP	2.920€	3.290€	3.425€

Bomba de condensados exterior Atom

Evitar el goteo de agua de condensación



PROXIMAMENTE



Caudal
15 l/h

Potencia
35W

Nivel sonoro
55dBa

Código:
18KOATOM01

ATLAS II SUELO-TECHO


MODELO		ABD 12K DBS	ABD 18K DBS	ABD 24K DBS	ABD 30K DBS
Conjunto		3NDA004610	33NDA04615	3NDA043700	3NDA004625
Potencia frigorífica	W	3500	5300	7100	8500
Potencia calorífica	W	4000	5600	8000	8800
SEER / SCOP		7.2 A++ / 4.09 A+	6.5 A++ / 4.2 A+	7.2 A++ / 4.3 A+	6.8 A++ / 4.5 A+
Unidad interior		33NDA04611	33NDA04616	33NDA04621	33NDA04626
Alt × An × Pr	mm	235 × 665 × 870		235 × 665 × 1200	
Presión sonora	dB (A)	29	36	35	39
Peso neto	Kg	24	25	31	32
Unidad exterior		33NDA04670	33NDA04671	33NDA04672	33NDA04673
Alt × An × Pr	mm	553 × 285 × 675	555 × 300 × 745	660 × 340 × 889	
Tubería - Líquido / Gas	Pul.	1/4 x 3/8	1/4 x 1/2	3/8 x 5/8	
Refrigerante y precarga		R-32 / 0.56	R-32 / 0.85	R-32 / 1.5	
Tubería y altura máxima	m	30 / 15	30 / 20		30 / 25
Peso neto	Kg	24.5	30.5	41.5	46
Presión sonora	dB (A)	48	52	55	57
Alimentación eléctrica	V-F	220-I			
SET	PVP	1.240€	1.380€	1.630€	1.840€

MODELO		ABD 36K DBS	ABD 42K DBS	ABD 48K DBS
Conjunto		3NDA046300	3NDA046350	33NDA04640
Potencia frigorífica	W	10500	12100	13400
Potencia calorífica	W	11500	13500	15500
SEER / SCOP		6.3 A++ / 4.2 A+	6.3 A++ / 4 A+	
Unidad interior		33NDA04631	33NDA04636	33NDA04641
Alt × An × Pr	mm	235 × 665 × 1200	235 × 665 × 1570	
Presión sonora	dB (A)	43	38	43
Peso neto	Kg	32	39.5	42
Unidad exterior		33NDA04674	33NDA04675	33NDA04676
Alt × An × Pr	mm	820 × 370 × 940		
Tubería - Líquido / Gas	Pul.	3/8 x 5/8		
Refrigerante y precarga		R-32 / 2.1	R-32 / 2.25	R-32 / 2.8
Tubería y altura máxima	m	75 / 30		
Peso neto	Kg	56	60	73
Presión sonora	dB (A)	57	58	59
Alimentación eléctrica	V-F	220-I		
SET	PVP	2.320€	2.640€	2.945€

MULTI UNIDAD EXTERIOR FREE MAX



MODELO		DOSM-14KDT	DOSM-18KDT-3	DOSM-21KDT	DOSM-27KDT-3
Unidad exterior		3NDA021200	3NDA854600	3NDA021210	3NDA012370
Potencia frigorífica	W	4100	5100	6200	7900
Potencia calorífica	W	4500	5200	6500	7960
SEER / SCOP		6.1 A++ / 4 A+			
Alt × An × Pr	mm	853 × 602 × 349		920 × 699 × 380	
Peso neto	Kg	29	31	42	
Refrigerante		R-32			
Presión sonora	dB (A)	54	55	57	
Tubería - Líquido / Gas	Pul.	1/4 x 3/8			
Refrigerante y precarga		R-32 / 0.15			R-32 / 0.2
Unidades interiores máximas		2		3	
PVP		710€	810€	1.090€	1.250€

MODELO		DOSM-32KDT	DOSM-42KDT
Unidad exterior		3NDA021220	3NDA021230
Potencia frigorífica	W	9400	12200
Potencia calorífica	W	9450	12200
SEER / SCOP		6.1 A++ / 4 A+	
Alt × An × Pr	mm	990 × 910 × 340	
Peso neto	Kg	68	73
Refrigerante		R-32	
Presión sonora	dB (A)	60	
Tubería - Líquido / Gas	Pul.	1/4 x 3/8	
Refrigerante y precarga		R-32 / 0.2	
Unidades interiores máximas		4	5
PVP		1.530€	1.990€

MULTI ARTIC PLUS


MODELO		DS-9KTP-6	DS-12KTP-6	DS-18KTP-6
Unidad interior		3NDA016510	3NDA016560	3NDA016610
Potencia frigorífica	W	2600	3500	5100
Potencia calorífica	W	3000	3800	5800
Alt × An × Pr	mm	306 × 820 × 195		306 × 920 × 195
Peso neto	Kg	9		10
Presión sonora	dB (A)	37		40
Tubería - Líquido / Gas	Pul.	1/4 x 3/8		1/4 x 1/2
Color		-	Blanco	-
Wifi			Si	
PVP		220€	225€	365€

MULTI ARTIC PRO



MODELO		DS-9KTP-4	DS-12KTP-4	DS-18KTP-4
Unidad interior		3NDA016310	3NDA016360	33NDA01641
Potencia frigorífica	W	2700	3500	5200
Potencia calorífica	W	2800	3600	5300
Alt × An × Pr	mm	275 × 790 × 192		
Peso neto	Kg	8.5		10
Presión sonora	dB (A)	22		27
Tubería - Líquido / Gas	Pul.	1/4 x 3/8		
Color		-		
Wifi		Si		
PVP		140€	160€	230€

MULTI FM CONDUCTO



MODELO		DC-9KTP	DC-12KTP	DC-18KTP	DC-24KTP
Unidad interior		3NDA016010	3NDA016020	3NDA016030	33NDA01600
Potencia frigorífica	W	2600	3500	5300	7100
Potencia calorífica	W	2800	4000	5700	7100
Alt × An × Pr	mm	200 × 700 × 490			-
Peso neto	Kg	15		18	
Presión sonora	dB (A)	36		37	
Tubería - Líquido / Gas	Pul.	1/4 x 3/8			
Color		-			
Wifi		Sí			
PVP		495€	520€	555€	625€

MULTI FM CASSETTE



MODELO		DU-9KTP	DU-12KTP	DU-18KTP
Unidad interior		33NDA01624	33NDA01625	33NDA01626
Potencia frigorífica	W	2600	3500	5300
Potencia calorífica	W	2800	4000	5700
Alt × An × Pr	mm	235 × 570 × 570		
Peso neto	Kg	16		
Presión sonora	dB (A)	42		45
Tubería - Líquido / Gas	Pul.	1/4 x 3/8		
Color		-		
Wifi		Sí		
PVP		485€	520€	550€

MULTI FM SUELO



MODELO		AGD 9K	AGD 12K	AGD 18K
Unidad interior		33NDA01607	33NDA01608	33NDA01609
Potencia frigorífica	W	2600	3500	5300
Potencia calorífica	W	2800	4000	5700
Alt × An × Pr	mm	700 × 600 × 212		
Peso neto	Kg	15		
Presión sonora	dB (A)	40		45
Tubería - Líquido / Gas	Pul.	1/4 x 3/8		
Color		-		
Wifi		Sí		
PVP		415€	430€	440€

CARAVANA INVERTER



MODELO		AAD 09	AAD 12
Conjunto		3NDA050300	3NDA050350
Potencia frigorífica	W	2600	3600
Potencia calorífica	W	2400	3400
SEER / SCOP		-	
Unidad interior		33NDA05031	33NDA05036
Alt × An × Pr	mm	485 × 49 × 610	
Presión sonora	dB (A)	-	
Peso neto	Kg	2.7	
Unidad exterior		33NDA05032	33NDA05037
Alt × An × Pr	mm	283 × 720 × 1077	
Tubería - Líquido / Gas	Pul.	-	
Refrigerante y precarga		-	
Tubería y altura máxima	m	-	
Peso neto	Kg	29.5	
Presión sonora	dB (A)	-	
Alimentación eléctrica	V-F	-	
SET	PVP	1.180€	1.270€